

Que deviennent en 2019 les titulaires d'un MASTER APPRENTISSAGE ET DIDACTIQUE DU FRANÇAIS LANGUE ETRANGERE ? Un regard : 30 mois après l'obtention en 2017

PARCOURS APRÈS L'OBTENTION DU MASTER



27 diplômés
Taux de réussite 100%



88,9% de répondants (24)



23 femmes (96%)
1 homme (4%)



92% en formation initiale (22)
8% en formation continue
hors contrat professionnel (2)

71% (17) titulaires d'un
baccalauréat général

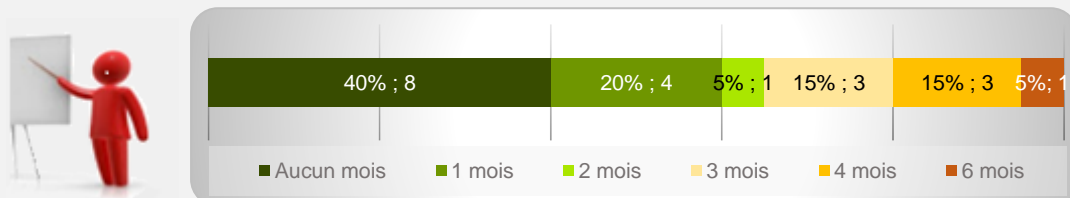


21% (5) ont poursuivi des études



83% (20) ont recherché un emploi

92% (22) ont occupé un 1^{er} emploi depuis l'obtention du M2 dont la recherche active a été de :



20 ont mentionné le nombre de mois de recherche active

POURSUITE D'ÉTUDES/PRÉPARATION DE CONCOURS APRÈS L'OBTENTION DU DIPLÔME

5 répondants ont poursuivi des études :

- 2 l'année qui a suivi l'obtention du Master
- 2 les 3 années suivantes
- 1 a repris les études en 2019/2020

Sur les 3 années après le Master, 40% (2) ont poursuivi en Doctorat.

SITUATION 30 MOIS APRÈS L'OBTENTION DU MASTER



71% (17)
en emploi
*(dont 1 en poursuite
d'études en parallèle)*



2 en recherche
d'emploi



2 promesse
d'embauche



2 en poursuite
d'études



1 inactif

Enquête menée auprès de tous
les diplômés de Master 2
de l'UTJ entre décembre 2019
et mars 2020

Taux d'insertion* à 30 mois : 89%

* Taux d'insertion : nb de en emploi / (nb de en emploi et en recherche d'emploi)

CARACTÉRISTIQUES DES 17 EMPLOIS OCCUPÉS A 30 MOIS

Emplois occupés

Chargée d'accueil bilingue ; Chargée de mission pédagogique ; Doctorant ; Enseignante de Français Langue Etrangère (2) ; Enseignante Français Langue Etrangère, chargée de mission pédagogique ; Formateur de Français Langue d'Intégration ; Formateur Français Langue Etrangère ; Formatrice et coordinatrice pédagogique et de projet ; Photographe ; Professeur de français ; Professeur de Français Langue Etrangère (4) ; Responsable parascolaire ; Traductrice

Employeurs

Entreprise privée 41% (7)
Association ou organisme à but non lucratif 29% (5)
Fonction publique d'Etat 24% (4)
Eux-mêmes 6% (1)

Secteurs d'activités

Enseignement 82% (14)
Activités de services administratifs et de soutien 6% (1)
Santé humaine et action sociale 6% (1)
Arts, spectacles et activités récréatives 6% (1)

Difficultés rencontrées

Trouver des offres d'emploi 25% (5)
Manque d'expérience professionnelle 20% (4)
Mobilité géographique difficile 15% (3)
Mettre en valeur leurs compétences 5% (1)
Formation mal ou pas reconnue par les employeurs 5% (1)

Raisons de satisfaction et d'insatisfaction de l'emploi occupé à 30 mois

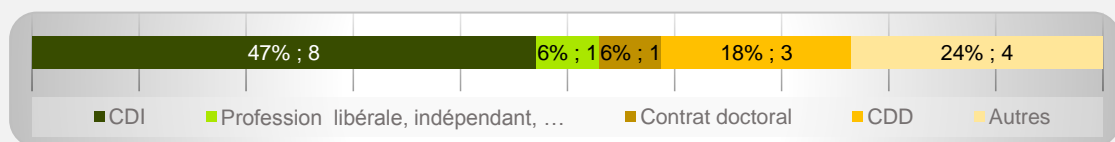


Missions à accomplir 94% (16)
Localisation de l'emploi 94% (16)
Degré d'autonomie 88% (15)
Nature de leurs tâches 88% (15)
Niveau de responsabilité 88% (15)
Lien emploi/formation 82% (14)



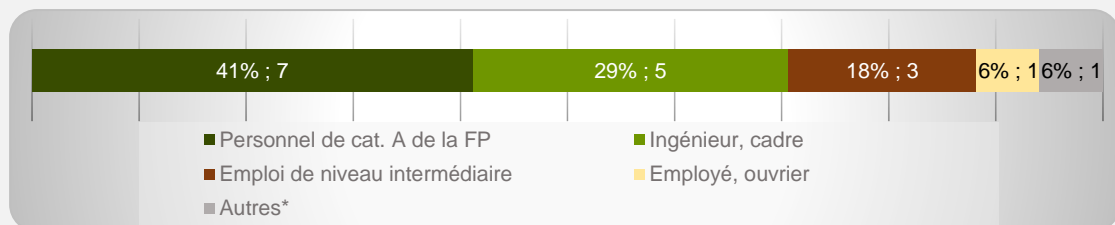
Niveau de rémunération 35% (6)
Type de contrat 29% (5)
Perspectives de carrière ou d'évolution 24% (4)

53% (9) d'emplois à durée indéterminée



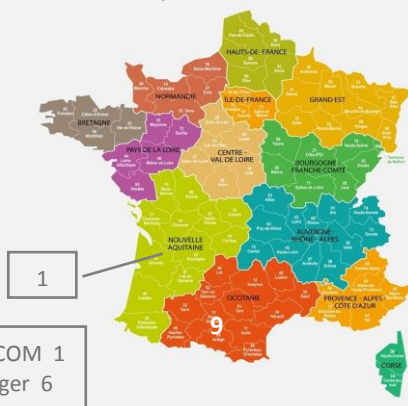
* Autres : vacataire, intérimaire, contrat d'apprentissage ou pro, intermittent du spectacle, emploi aidé, ...

71% (12) d'emplois de niveau cadre/ingénieur et 18% (3) de niveau intermédiaire



* Autres : Agriculteur, Artisan/commerçant/chef d'entreprise, profession libérale

47% (8) d'emplois en Haute-Garonne



59% (10) d'emplois à temps plein

Revenu* net moyen mensuel : 1 516 €

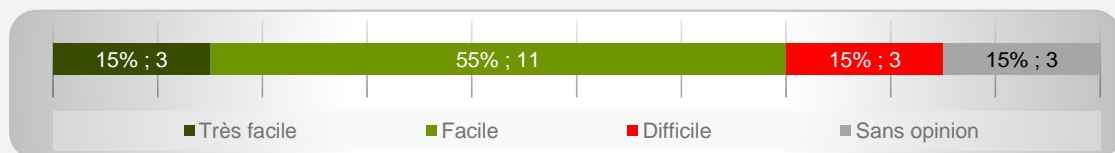
* Emploi à temps plein non exercé à l'étranger (n=5)



88% (15) des répondants actifs sont satisfaits de l'emploi occupé

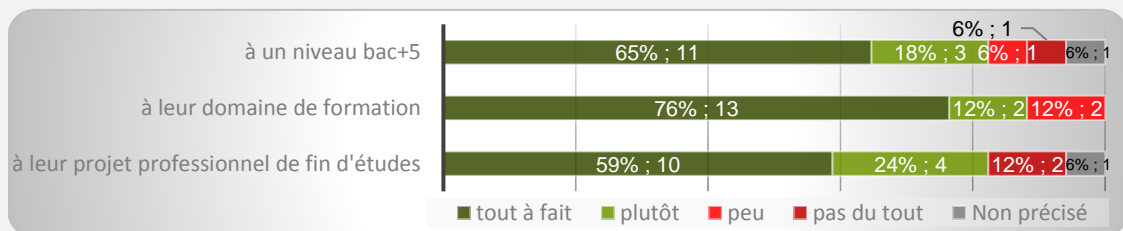
OPINION/SATISFACTION DE L'ENTRÉE DANS LA VIE ACTIVE

Opinion des 20 répondants ayant recherché un emploi sur le déroulement de l'entrée dans la vie active



LIEN EMPLOI/FORMATION

Les 17 répondants actifs ont déclaré que leur emploi à 30 mois correspondait :



Dans le cadre de l'emploi occupé à 30 mois,

