

Que deviennent en 2019 les titulaires de la LICENCE PROFESSIONNELLE ANALYSTE PROGRAMMEUR DE SYSTEMES INFORMATIQUES OUVERTS (APSIO) ? *Un regard : 30 mois après l'obtention en 2017*



26 diplômés
Taux de réussite 100%



84,6% de répondants (22)

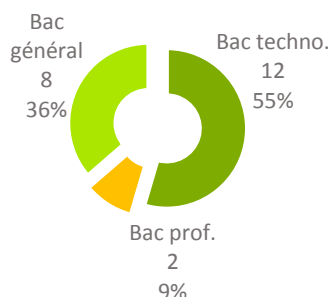


3 femmes (14%)
19 hommes (86%)



77% en contrat
d'apprentissage (17)
23% en contrat
de professionnalisation (5)

100% (22) titulaires d'un :



PARCOURS APRÈS L'OBTENTION DE LA LICENCE PROFESSIONNELLE

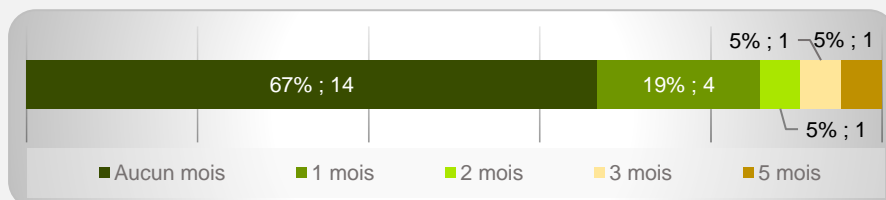


41% (9) ont poursuivi des études



41% (9) ont recherché un emploi

100% (22) ont occupé un 1^{er} emploi depuis l'obtention de la LP dont la recherche active a été de :



21 ont mentionné le nombre de mois de recherche active

POURSUITE D'ÉTUDES/PRÉPARATION DE CONCOURS APRÈS L'OBTENTION DU DIPLÔME

9 répondants ont poursuivi des études :

- 1 l'année qui a suivi l'obtention de la LP
- 5 les 2 années suivantes
- 1 les 3 années suivantes
- 1 a repris les études en 2018/2019 et 2019/2020
- 1 a repris les études en 2019/2020

Sur les 3 années après la licence professionnelle, 89% (8) ont poursuivi en Master.

SITUATION 30 MOIS APRÈS L'OBTENTION DE LA LICENCE PROFESSIONNELLE



95% (21) en emploi
*(dont 3 en poursuite
d'études en parallèle)*



1 en recherche d'emploi

Taux d'insertion* à 30 mois : 95%

* Taux d'insertion : nb de en emploi / (nb de en emploi et en recherche d'emploi)

CARACTÉRISTIQUES DES 21 EMPLOIS OCCUPÉS A 30 MOIS

Emplois occupés

Analyste Développeur
 Analyste Programmeur (2)
 Chef de projet fonctionnel
 Développeur
 Développeur Big Data
 Développeur C
 Développeur docNET
 Développeur Front-End
 Développeur Java Eclipse RCP
 Développeur Responsable de projet
 Développeur Web (2)
 Développeur Web Front-End
 Développeur Web Full-Stack
 Ingénieur d'applications
 Ingénieur d'études
 Ingénieur en développement informatique
 Ingénieur en développement logiciel
 Ingénieur informatique
 Inspecteur analyste

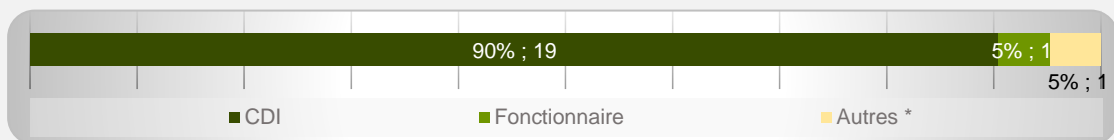
Employeurs

Entreprise privée 95% (20)
 Fonction publique 5% (1)

Secteurs d'activités

Information et communication
 71% (15)
 Activités spécialisées, scientifiques
 et techniques
 19% (4)
 Industries
 5% (1)
 Administration publique
 5% (1)

95% (20) d'emplois à durée indéterminée



* Autres : vacataire, intérimaire, contrat d'apprentissage ou pro, intermittent du spectacle, emploi aidé, ...

62% (13) d'emplois de niveau cadre/ingénieur et 38% (8) de niveau intermédiaire



90% (19) d'emplois en Haute-Garonne



95% (20) d'emplois à temps plein

Revenu* net moyen mensuel : 1 888 €

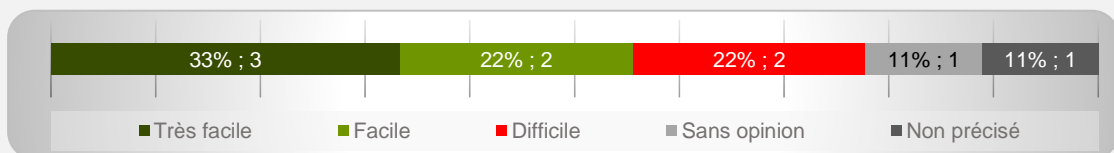
* Emploi à temps plein non exercé à l'étranger (n=20)



95% (20) des répondants actifs sont satisfaits de l'emploi occupé

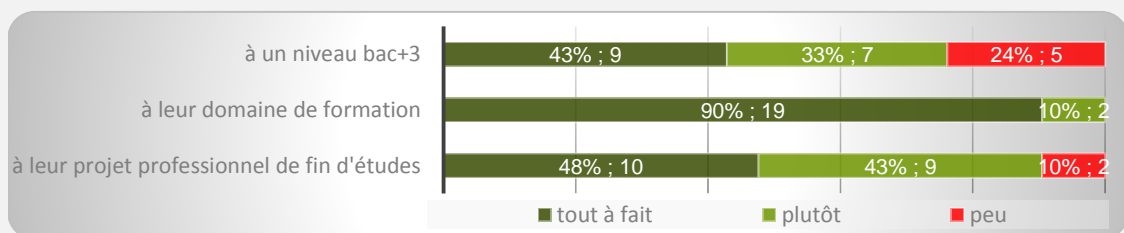
OPINION/SATISFACTION DE L'ENTRÉE DANS LA VIE ACTIVE

Opinion des 9 répondants ayant recherché un emploi sur le déroulement de l'entrée dans la vie active

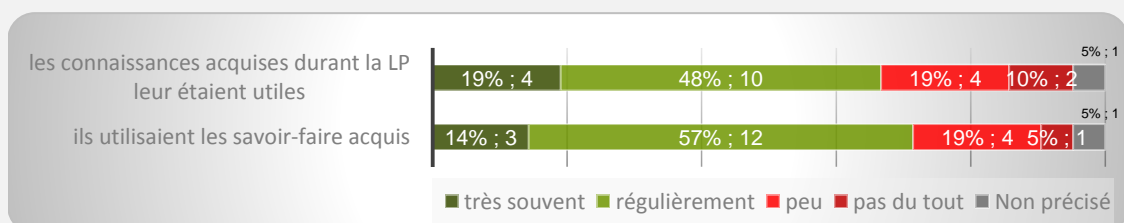


LIEN EMPLOI/FORMATION

Les 21 répondants actifs ont déclaré que leur emploi à 30 mois correspondait :



Dans le cadre de l'emploi occupé à 30 mois,



Difficultés rencontrées

Manque d'expérience professionnelle 22% (2)
 Mettre en valeur leurs compétences 22% (2)
 Difficultés à trouver des offres d'emploi 11% (1)
 Formation mal ou pas reconnue par les employeurs 11% (1)

Raisons de satisfaction et d'insatisfaction de l'emploi occupé à 30 mois



Type de contrat 100% (21)
 Degré d'autonomie 90% (19)
 Nature de leurs tâches 90% (19)
 Lien emploi/formation 90% (19)
 Stabilité de l'emploi 90% (19)



Perspectives de carrière ou d'évolution 43% (9)
 Niveau de rémunération 33% (7)