

ARRETE PORTANT PROCLAMATION DU RESULTAT DE L'ELECTION DES REPRESENTANT·ES DES PERSONNELS ET DES
USAGER·ERES AUX CONSEILS CENTRAUX DE L'UNIVERSITE TOULOUSE - JEAN JAURES.
SCRUTIN DES 30 ET 31 JANVIER, ET 1^{ER} FEVRIER 2023

L'ADMINISTRATRICE PROVISOIRE DE L'UNIVERSITE TOULOUSE - JEAN JAURES

Vu le code de l'éducation, dans sa partie législative, notamment les articles L711-1, L712-1 à L712-6, 719-1 à L719-3 et L762-1 ;
Vu le code de l'éducation, dans sa partie réglementaire, notamment les articles D719-1 à D719-40 ;
Vu les statuts de l'Université Toulouse - Jean Jaurès ;
Vu l'arrêté du 10-10-2022 portant organisation des élections aux conseils centraux de l'Université Toulouse – Jean Jaurès ;
Vu l'arrêté du 28-11-2022 portant nomination de Madame Emmanuelle GARNIER à la fonction d'administratrice provisoire de l'Université Toulouse – Jean Jaurès ;
Vu l'arrêté du 23-01-2023 modifiant l'arrêté portant organisation des élections aux conseils centraux de l'Université Toulouse – Jean Jaurès ;
Vu l'arrêté du 01-02-2023 modifiant l'arrêté portant organisation des élections aux conseils centraux de l'Université Toulouse – Jean Jaurès ;
Vu le résultat des opérations de dépouillement du 30-01-2023 et du 01-02-2023 ;

DECIDE

ARTICLE 1

Par le présent arrêté et les 21 feuillets annexés, sont proclamés les résultats du scrutin des 30 et 31 janvier, et du 1^{er} février 2023.

ARTICLE 2

Le collège 7-Doctorant-es de la commission de la recherche reste incomplet à l'issue des élections. Une élection partielle sera organisée pour pourvoir le siège (titulaire et suppléant) attribué au grand secteur de formation Sciences et Technologies.

ARTICLE 3

Monsieur le directeur général des services est chargé de l'exécution du présent arrêté.


ARTICLE 4

Le présent arrêté et ses annexes sont transmis à la rectrice de région académique, chancelière des universités. Ils sont communiqués au président de la commission de contrôle des opérations électorales.

ARTICLE 5

L'arrêté et ses annexes sont affichés au bâtiment de l'administration centrale. Ils font également l'objet d'une publicité sur le site internet de l'université et sur l'espace numérique de travail.

Fait à Toulouse, le 2 février 2023.



Emmanuelle GARNIER

Conseil d'administration

Collège A

Nombre total de suffrages exprimés = 154

Nombre de sièges à pourvoir = 8

Quotient électoral = 25,67


Nombre d'inscrits = 229

Bulletins blancs ou nuls = 9

Nombre total de votants = 163

Taux de participation = 71,18%

Listes	Nombre de suffrages exprimés	Sièges (CA EnsCh)	Sièges (quotient électoral)	Reste	Sièges (plus fort reste)	Total des sièges	Candidats élus {Rang initial - Nom Prénom} Candidats non élus {Rang initial - Nom Prénom}
Ensemble pour l'Université	99	2	3	22,00	1	6	I-Emmanuelle GARNIER ; 2-Florent HAUTEFEUILLE ; 3-Sophie EBERSOLD ; 4-Hervé LUGA ; 5-Christina STANGE FAYOS ; 6-Ludovic TANGUY. 7-Julie LEMARIE ; 8-Nicolas VALDEYRON . 64,29%
SNESUP-FSU Le cœur de notre métier - Notre métier au cœur	55	0	2	3,67	0	2	I-Marie Hélène GARELLI ; 2-Frédéric FERRATY . 3-Floriane WOZNIAK ; 4-Michael POUZENC ; 5-Ingrid VERSCHEURE ; 6-Mohammed KECHIDI ; 7-Emmanuelle BROSSAIS ; 8-David VAIDIS . 35,71%
Sièges attribués		2	5		1	8	



Conseil d'administration

Collège B

Nombre total de suffrages exprimés = 328

Nombre d'inscrits = 777

Bulletins blancs ou nuls = 48


Nombre de sièges à pourvoir = 8

Quotient électoral = 54,67

Nombre total de votants = 376

Taux de participation = 48,39%

Listes	Nombre de suffrages exprimés	Sièges (CA EnsCh)	Sièges (quotient électoral)	Reste	Sièges (plus fort reste)	Total des sièges	Candidats élus {Rang initial - Nom Prénom} Candidats non élus {Rang initial - Nom Prénom}
Ensemble pour l'Université	180	2	3	16,00	0	5	1-Marion GAUTREAU ; 2-Régis COURTRAY ; 3-Laurence BARTHE ; 4-Michel CATLLA ; 5-Stéphanie MAFFRE. 6-Cédric ATTALI ; 7-Hilda INDERWILDI ; 8-Julien LABETAA.
							54,88%
SNESUP-FSU Le cœur de notre métier - Notre métier au cœur	148	0	2	38,67	1	3	1-Fabrice RENEAUD ; 2-Fanny MAZZONE ; 3-Christophe SERRA MALLOL. 4-Mathilde ROGEZ ; 5-Thierry HENOCQ ; 6-Florence MOUCHET ; 7-Benoit JOUDIOU ; 8-Zohra GUERRAOUI.
							45,12%
Sièges attribués		2	5		1	8	



Conseil d'administration
Collège BIATSS

Nombre total de suffrages exprimés = 544


Nombre d'inscrits = 921 Bulletins blancs ou nuls = 34

Quotient électoral = 90,67

Nombre de sièges à pourvoir = 6

Nombre total de votants = 578 Taux de participation = 62,76%

Listes	Nombre de suffrages exprimés	Sièges (quotient électoral)	Reste	Sièges (plus fort reste)	Total des sièges	Candidats élus {Rang initial - Nom Prénom} Candidats non élus {Rang initial - Nom Prénom}
SNASUB-FSU mobilisé pour les BIATSS	194	2	12,67	0	2	1-Nathalie LEFEVRE ; 2-Nicolas BOUYER. 3-Françoise RAFFY ; 4-Mehdi BOUBAKER ; 5-Sandrine HUERTA ; 6-Vincent NAUDIN .
Ensemble pour l'Université	184	2	2,67	0	2	1-Olivier VERGE ; 2-Christine CALVET. 3-Loïc LEGENDRE ; 4-Cécile DYBEK ; 5-Bruno PERAN ; 6-Véronique BOYER .
L'UNSA votre alliée du quotidien	86	0	86,00	1	1	1-Michel REZNIKOFF. 2-Nathalie DELTEIL ; 3-Benoît JEUNIER ; 4-Sandrine COCULA ; 5-Miguel PAYET ; 6-Virginie SANCHEZ .
SUD-EDUCATION	80	0	80,00	1	1	1-Hosni MERNARI. 2-Agnès FRASLIN ; 3-Maxime COUMES ; 4-Carine VILLECAMPE ; 5-Alexis FEUILLOLEY ; 6-Jamela TBATOU .
Sièges attribués		4		2	6	



Conseil d'administration

Collège Usager·ères

Nombre total de suffrages exprimés = 2 049

Nombre d'inscrits = 29 814 Bulletins blancs ou nuls = 48

Quotient électoral = 341,50

Nombre de sièges à pourvoir = 6

Nombre total de votants = 2 097 Taux de participation = 7,03%

Listes	Nombre de suffrages exprimés	Sièges (quotient électoral)	Reste	Sièges (plus fort reste)	Total des sièges	Candidats élus {Rang initial - Nom Prénom}	Candidats suppléants {Rang initial - Nom Prénom}	Candidats non élus {Rang initial - Nom Prénom}
--------	------------------------------	-----------------------------	-------	--------------------------	------------------	--	--	--

Le Poing Levé, pour des élu.es au service des luttes

127,00

1

3

1-Alberta COMMARET ; 2-Ethan HAAS ; 3-Anouck VERMERSCH.
4-Alexis BRAUN ; 5-Eva VIGNON ; 6-Nathan Worku CHERNET.

Etudiant·e·s Progressistes : UEC, UNEF, UET rassemblés pour une université sociale et écologique

75,50

0

1

1-Jessy BERGER.
2-Jean Axel DE FREITES.

3-Nina COUJOU ; 4-Gregoire DASSE ; 5-Ondine DOUCHIN ; 6-Kilian CONSTANT ; 7-Pierre PUJGINOS.

CGT-SELA 31: Contre la précarité, syndicat et solidarité

37,50

0

1

1-Lena MARQUIER.
2-Simon LAYRAC- MARBEZY.

3-Bénédictine BRESQUIGNAN ; 4-Antoine CLAVAL ; 5-Amandine MORCRETTE ; 6-Théo MAURIN ; 7-Lisa PALLAS ; 8-Adrien BRUNI.

Bouge Ta Fac avec l'AGEMP!

3,50

0

1

1-Clément CHARRIER.
2-Lisa BADET.

3-Paul DE BLIC ; 4-Jeanne GRANIE ; 5-Angélo RACHOU ; 6-Nina MAURIS.

UNI : l'Excellence à la française contre la censure et les dégradations


98,00

0

0

1-Baptiste NAVARRO ; 2-Pauline AMALRIC ; 3-Théo DIOGO ; 4-Marie Mayalen IDARRETA ; 5-Bryce FUERTES ; 6-Shanone CAUCHOIS.

Sièges attribués	5	1	6
------------------	---	---	---



Commission de la Recherche

Collège 1 LSHS professeur·es des universités et personnels assimilés

Nombre total de suffrages exprimés = 138


Nombre d'inscrits = 207 Bulletins blancs ou nuls = 7

Nombre de sièges à pourvoir = 11

Quotient électoral = 12,55

Nombre total de votants = 145 Taux de participation = 70,05%

Listes	Nombre de suffrages exprimés	Sièges (quotient électoral)	Reste	Sièges (plus fort reste)	Total des sièges	Candidats élus {Rang initial - Nom Prénom} Candidats non élus {Rang initial - Nom Prénom}
Ensemble pour l'Université	82	6	6,73	1	7	1-Nathalie DESSENS ; 2-Franck AMADIEU ; 3-Fabienne BERCEGOL ; 4-Pierre MORET ; 5-Emeline JOUVE ; 6-Nabil HATHOUT ; 7-Alexandra DARDENAY . 8-Jacques LAJARRIGE ; 9-Florence SORDES ; 10-Michel GROSSETTI ; 11-Claire JUJDE DE LARIVIERE .
SNESUP-FSU: Le cœur de notre métier. Notre métier au cœur.	56	4	5,82	0	4	1-Olivier GUERRIER ; 2-Cécile MARY TROJANI ; 3-Jean Luc NARDONE ; 4-Michèle SORIANO . 5-François FALL ; 6-Erika FULOP ; 7-Patrick DENOUX ; 8-Nathalie DUCLOS ; 9-Franck GAUDICHAUD ; 10-Amélie ROUSSEAU ; 11-Jean-Michel MINOVEZ .
Sièges attribués		10		1	11	



Commission de la Recherche

Collège 1 ST professeur.es des universités et personnels assimilés

Nombre total de suffrages exprimés = 9

Nombre d'inscrits = 22 Bulletins blancs ou nuls = 5


Nombre de sièges à pourvoir = 1

Quotient électoral = 9,00

Nombre total de votants = 14 Taux de participation = 63,64%

Listes	Nombre de suffrages exprimés	Sièges (quotient électoral)	Reste	Sièges (plus fort reste)	Total des sièges	Candidats élus {Rang initial - Nom Prénom} Candidats non élus {Rang initial - Nom Prénom}
Ensemble pour l'Université	9	1	0,00	0	1	1-Thierry VAL.

Sièges attribués	1	0	1
------------------	---	---	---



Commission de la Recherche

Collège 2 LSHS personnels habilités à diriger des recherches

Nombre total de suffrages exprimés = 24


Nombre d'inscrits = 45 Bulletins blancs ou nuls = 4

Nombre de sièges à pourvoir = 2

Quotient électoral = 12,00

Nombre total de votants = 28 Taux de participation = 62,22%

Listes	Nombre de suffrages exprimés	Sièges (quotient électoral)	Reste	Sièges (plus fort reste)	Total des sièges	Candidats élus {Rang initial - Nom Prénom} Candidats non élus {Rang initial - Nom Prénom}
Ensemble pour l'Université	13	1	1,00	0	1	1-Fanny VERKAMPT . 2-Gwenael KAMINSKI .
SNESUP-FSU: Le cœur de notre métier. Notre métier au cœur.	11	0	11,00	1	1	1-Michel LEHMANN . 2-Corinne MAURY .
Sièges attribués		1		1	2	



Commission de la Recherche

Collège 2 ST personnels habilités à diriger des recherches

Nombre total de suffrages exprimés = 5


Nombre d'inscrits = 8 Bulletins blancs ou nuls = 0

Nombre de sièges à pourvoir = 1

Quotient électoral = 5,00

Nombre total de votants = 5 Taux de participation = 62,50%

Listes	Nombre de suffrages exprimés	Sièges (quotient électoral)	Reste	Sièges (plus fort reste)	Total des sièges	Candidats élus {Rang initial - Nom Prénom} Candidats non élus {Rang initial - Nom Prénom}
Ensemble pour l'Université	4	0	4,00	1	1	1-Cassia TROJAHN DOS SANTOS .
SNESUP-FSU: Le cœur de notre métier. Notre métier au cœur.	1	0	1,00	0	0	1-Romain GUILLAUME .
Sièges attribués		0		1	1	



Commission de la Recherche
Collège 3 LSHS personnels titulaires d'un doctorat

Nombre total de suffrages exprimés = 178


Nombre de sièges à pourvoir = 8

Quotient électoral = 22,25

Nombre d'inscrits = 443 Bulletins blancs ou nuls = 33

Nombre total de votants = 211 Taux de participation = 47,63%

Listes	Nombre de suffrages exprimés	Sièges (quotient électoral)	Reste	Sièges (plus fort reste)	Total des sièges	Candidats élus {Rang initial - Nom Prénom} Candidats non élus {Rang initial - Nom Prénom}
SNESUP-FSU: Le cœur de notre métier. Notre métier au cœur.	86	3	19,25	1	4	1-Estelle GALBOIS POUZENC ; 2-Emmanuel HUERTAS ; 3-Chantal DOMPMARTIN ; 4-Phillipe JEAN AMANS . 5-Nathalie RIVIERE DE CARLES ; 6-Nicolas GOLOVTCHENKO ; 7-Florence SAVOURNIN ; 8-Jean Luc BRET DIBAT .
Ensemble pour l'Université	82	3	15,25	1	4	1-Brice GENRE ; 2-Elsa FILATRE ; 3-Lionel ROUGE ; 4-Hélène CHARLERY . 5-Nicolas POIRIER ; 6-Noria BOUKHOBZA ; 7-Luis OROZCO NOGUERA ; 8-Agnès SURBEZY .
L'UNSA votre alliée du quotidien	10	0	10,00	0	0	1-Odile TRIPIER MONDANCIN ; 2-Benoit JEUNIER .
Sièges attribués		6		2	8	



Commission de la Recherche
Collège 3 ST personnels titulaires d'un doctorat

Nombre total de suffrages exprimés = 22


Nombre de sièges à pourvoir = 1

Quotient électoral = 22,00

Nombre d'inscrits = 47 Bulletins blancs ou nuls = 4

Nombre total de votants = 26 Taux de participation = 55,32%

Listes	Nombre de suffrages exprimés	Sièges (quotient électoral)	Reste	Sièges (plus fort reste)	Total des sièges	Candidats élus {Rang initial - Nom Prénom} Candidats non élus {Rang initial - Nom Prénom}
SNESUP-FSU: Le cœur de notre métier. Notre métier au cœur.	13	0	13,00	1	1	1-Thierry SIMON.
Ensemble pour l'Université	9	0	9,00	0	0	1-Adriana BOTIZAN.
Sièges attribués		0		1	1	



Commission de la Recherche

Collège 4 -Autres personnels Ens-Ch et personnels assimilés

Nombre total de suffrages exprimés = 100


Nombre d'inscrits = 262 Bulletins blancs ou nuls = 5

Nombre de sièges à pourvoir = 1

Quotient électoral = 100,00

Nombre total de votants = 105 Taux de participation = 40,08%

Listes	Nombre de suffrages exprimés	Sièges (quotient électoral)	Reste	Sièges (plus fort reste)	Total des sièges	Candidats élus {Rang initial - Nom Prénom} Candidats non élus {Rang initial - Nom Prénom}
Ensemble pour l'Université	53	0	53,00	1	1	1-Carine LIVOTI.
SNESUP-FSU: Le cœur de notre métier. Notre métier au cœur.	47	0	47,00	0	0	1-Fabien GRIMAL.
Sièges attribués		0		1	1	



Commission de la Recherche

Collège 5 - Ingénieur·es et technicien·nes (R&F)

Nombre total de suffrages exprimés = 154

Nombre d'inscrits = 285

Bulletins blancs ou nuls = 40


Nombre de sièges à pourvoir = 3

Quotient électoral = 51,33

Nombre total de votants = 194

Taux de participation = 68,07%

Listes	Nombre de suffrages exprimés	Sièges (quotient électoral)	Reste	Sièges (plus fort reste)	Total des sièges	Candidats élus {Rang initial - Nom Prénom} Candidats non élus {Rang initial - Nom Prénom}
Ensemble pour l'Université	78	1	26,67	1	2	1-Fabienne DENUC ; 2-Prosper GOUDIABY . 3-Marie-Pierre COUSTURES .
SNASUB-FSU mobilisé pour les BIATSS	76	1	24,67	0	1	1-Sandrine CHAPOULIE . 2-Ghislain DELRIEU ; 3-Sylvie GOUGET .
Sièges attribués		2		1	3	



Commission de la Recherche

Collège 6 - Autres personnels BIATSS

Nombre total de suffrages exprimés = 326

Nombre d'inscrits = 621

Bulletins blancs ou nuls = 30


Nombre de sièges à pourvoir = 2

Quotient électoral = 163,00

Nombre total de votants = 356

Taux de participation = 57,33%

Listes	Nombre de suffrages exprimés	Sièges (quotient électoral)	Reste	Sièges (plus fort reste)	Total des sièges	Candidats élus {Rang initial - Nom Prénom} Candidats non élus {Rang initial - Nom Prénom}
SNASUB-FSU mobilisé pour les BIATSS	207	1	44,00	0	1	1-Amélie LACROIX NAVARRO. 2-Franck AVERSENO ; 3-
Ensemble pour l'Université	119	0	119,00	1	1	1-Hervé CHASSERIEAU. 2-Hélène HERAN
Sièges attribués		1		1	2	



Commission de la Recherche

Collège 7 LSHS doctorant-es

Nombre total de suffrages exprimés = 64

Nombre d'inscrits = 795 Bulletins blancs ou nuls = 9


Nombre de sièges à pourvoir = 5

Quotient électoral = 12,80

Nombre total de votants = 73 Taux de participation = 9,18%

Listes	Nombre de suffrages exprimés	Sièges (quotient électoral)	Reste	Sièges (plus fort reste)	Total des sièges	Candidats élus {Rang initial - Nom Prénom} Candidats suppléants {Rang initial - Nom Prénom} Candidats non élus {Rang initial - Nom Prénom}
CRÉDOC	64	5	0,00	0	5	1-Ilaisa VAIMUA SELUI ; 2-Bastien ROUVIERE ; 3-Jule DELTOUR ; 4-Amine EL ATMANI ; 5-Sandrine PAVAN . 6-Inès OICINY ; 7-Nicole Selma REPP ; 8-Carlyne HENOCQ ; 9-Rosa PALAMARIS ; 10-Judith ROUSSEAU .

Sièges attribués	5	0	5
------------------	---	---	---



Commission de la Formation et de la Vie Universitaire

Collège A - LSHS

Nombre total de suffrages exprimés = 135

Nombre d'inscrits = 206

Bulletins blancs ou nuls = 10


Quotient électoral = 22,50

Nombre de sièges à pourvoir = 6

Nombre total de votants = 145

Taux de participation = 70,39%

Listes	Nombre de suffrages exprimés	Sièges (quotient électoral)	Reste	Sièges (plus fort reste)	Total des sièges	Candidats élus {Rang initial - Nom Prénom} Candidats non élus {Rang initial - Nom Prénom}
Ensemble pour l'Université	69	3	1,50	0	3	1-Karine DUVIGNAU ; 2-Patrice TERRIER ; 3-Muriel LEFEBVRE. 4-François LE GOFF ; 5-Nathalie SPANGHERO GAILLARD ; 6-Franck COCHOY.
SNESUP-FSU. Le cœur de notre métier. Notre métier au cœur	66	2	21,00	1	3	1-Julien ROUMETTE ; 2-Marie Hélène GARELLI ; 3-Dirk WEISSMANN. 4-Isabelle ALZIEU ; 5-François BON ; 6-Valérie SOTTOCASA.
Sièges attribués		5		1	6	




Commission de la Formation et de la Vie Universitaire

Collège A - ST

Nombre total de suffrages exprimés = 14 Nombre d'inscrits = 23 Bulletins blancs ou nuls = 3
 Nombre de sièges à pourvoir = 2 Quotient électoral = 7,00 Nombre total de votants = 17 Taux de participation = 73,91%

Listes	Nombre de suffrages exprimés	Sièges (quotient électoral)	Reste	Sièges (plus fort reste)	Total des sièges	Candidats élus {Rang initial - Nom Prénom} Candidats non élus {Rang initial - Nom Prénom}
Ensemble pour l'Université	9	1	2,00	0	1	1- Caroline THIERRY . 2-Adrien VANDEN BOSSCHE .
SNESUP-FSU. Le cœur de notre métier. Notre métier au cœur	5	0	5,00	1	1	1- Louis FERRE .
Sièges attribués		1		1	2	



Commission de la Formation et de la Vie Universitaire

Collège B - LSHS

Nombre total de suffrages exprimés = 295


Nombre d'inscrits = 652 Bulletins blancs ou nuls = 19

Quotient électoral = 49,17

Nombre de sièges à pourvoir = 6

Nombre total de votants = 314 Taux de participation = 48,16%

Listes	Nombre de suffrages exprimés	Sièges (quotient électoral)	Reste	Sièges (plus fort reste)	Total des sièges	Candidats élus {Rang initial - Nom Prénom} Candidats non élus {Rang initial - Nom Prénom}
SNESUP-FSU. Le cœur de notre métier. Notre métier au cœur	140	2	41,67	1	3	1-Driss BOUMEGGOUTI ; 2-Clarisse BARTHE ; 3-Geoffroy LABROUCHE. 4-Emmanuelle MARTIN ; 5-Robert RUIZ ; 6-Géraldine LEPAN.
Ensemble pour l'Université	135	2	36,67	1	3	1-Emilie LUMIERE ; 2-Jaime HERNANDEZ YANEZ ; 3-Ophélie CARRERAS. 4-Jacques DUBOIS ; 5-Gésine STURM ; 6-Olivier DROUARD PASCAREL.
L'UNSA votre alliée du quotidien	20	0	20,00	0	0	1-Franck MARTIN ; 2-Agnès MORCILLO ; 3-Jean-François CAMPS ; 4-Odile TRIPIER MONDANCIN.
Sièges attribués		4		2	6	



Commission de la Formation et de la Vie Universitaire
Collège B - ST

Nombre total de suffrages exprimés = 61

Nombre d'inscrits = 127

Bulletins blancs ou nuls = 2


Quotient électoral = 30,50

Nombre de sièges à pourvoir = 2

Nombre total de votants = 63

Taux de participation = 49,61%

Listes	Nombre de suffrages exprimés	Sièges (quotient électoral)	Reste	Sièges (plus fort reste)	Total des sièges	Candidats élus {Rang initial - Nom Prénom} Candidats non élus {Rang initial - Nom Prénom}
Ensemble pour l'Université	38	1	7,50	0	1	1-Xavier DARAN. 2-Catherine COMPAROT.
SNESUP-FSU. Le cœur de notre métier. Notre métier au cœur	23	0	23,00	1	1	1-Anne CRUMIERE.
Sièges attribués		1		1	2	



Commission de la Formation et de la Vie Universitaire
Collège BIATSS

Nombre total de suffrages exprimés = 547

Nombre d'inscrits = 921

Bulletins blancs ou nuls = 33


Nombre de sièges à pourvoir = 4

Quotient électoral = 136,75

Nombre total de votants = 580

Taux de participation = 62,98%

Listes	Nombre de suffrages exprimés	Sièges (quotient électoral)	Reste	Sièges (plus fort reste)	Total des sièges	Candidats élus {Rang initial - Nom Prénom} Candidats non élus {Rang initial - Nom Prénom}
SNASUB-FSU mobilisé pour les BIATSS	178	1	41,25	0	1	1-Aicha Mila ASRI TAHAR. 2-Franck AVERSENQ ; 3-Dominique CHRISTEN ; 4-Nicolas BOUYER .
Ensemble pour l'Université	176	1	39,25	0	1	1-Jérôme LOPUSNIAC. 2-Nawel CHAOUNI ; 3-Phillipe LEMISTRE ; 4-Ana LEAL MONTANEZ .
L'UNSA votre alliée du quotidien	100	0	100,00	1	1	1-Sandrine COCULA . 2-Benoit JEUNIER ; 3-Michèle MADELEINAT ; 4-Laurent GUIRAUT .
SUD-EDUCATION	93	0	93,00	1	1	1-Catherine BRISSON . 2-Yvan CHAUBET ; 3-Sandrine MARTINS ; 4-Maxime COUMES .
Sièges attribués		2		2	4	



Commission de la Formation et de la Vie Universitaire

Collège Usager·ères LSHS

Nombre total de suffrages exprimés = 1 892


Nombre d'inscrits = 29 814 Bulletins blancs ou nuls = 51

Quotient électoral = 135,14

Nombre de sièges à pourvoir = 14

Nombre total de votants = 1 943 Taux de participation = 6,52%

Listes	Nombre de suffrages exprimés	Sièges (quotient électoral)	Reste	Sièges (plus fort reste)	Total des sièges	Candidats élus {Rang initial - Nom Prénom}	Candidats suppléants {Rang initial - Nom Prénom}	Candidats non élus {Rang initial - Nom Prénom}
Le Poinç Levé, pour des élu.es au service des luttes	809	5	133,29	1	6	1-Joachim MAILLARD ; 2-Erell DUCLOS ; 3-Jean-Baptiste DRESSAYRE ; 4-Rozenn LEVEQUE ; 5-Pierre-Aurélien SPAMPINATO ; 6-Esther TERMIGNON .		7-Léo LOUBIERES ; 8-Maria Eugénia GALDOS ; 9-Ivan GUIGNARD ; 10-Chloé ROBERT ; 11-Yohan PLANCKE ; 12-Léna ROQUEFORT . 13-Félix HAAS ; 14-Elsa LECOURT .
Etudiant·e·s Progressistes : UEC, UNEF, UET rassemblés pour une université sociale et écologique	411	3	5,57	0	3	1-Raphael MONTAZAUD ; 2-Mailys BARON ; 3-Robin CHOLLET .		4-Eva FLANAGAN ; 5-Gabriel MARTINAUD ; 6-Kenza BAHI . 7-Cyril CATALA ; 8-Bryony CHAMBERS ; 9-Enzo GARCIA ; 10-Rose DUVAL ; 11-Jean TEBANI ; 12-
CGT-SELA 31: Contre la précarité, syndicat et solidarité	352	2	81,71	1	3	1-Sacha ROUZIERE ; 2-Mayca MEFLAH ; 3-Nathan PIGUET .		4-Lou Anne CAMARE ; 5-Théo LASAYGUES ; 6-Liza LOIZEAU . 7-Joseph ESCARGUEL ; 8-Nabila BENMOULAY ; 9-Rami SALINGUE ; 10-Eugène MORLET ; 11-Elliot LORENZON ; 12-Marie NUNEZ-TEODORO ; 13-Tom ROCACHER ; 14-Yasmine LAGHZAOUJ ; 15-Maxime BORIES ; 16-Charline THIERY .
Bouge Ta Fac avec l'AGEMP!	245	1	109,86	1	2	1-Charlotte PEREZ-MONCLA ; 2-Téo LEGRAND .		3-Manon ALDEBERT ; 4-Samuel DANIELI . 5-Eloïse KASK ; 6-Wahib EL MAZLI ; 7-Sara REQUENA MEIJAS ; 8-Pierrick VINUESA ; 9-Eva BADET ; 10-Paul DE BLIC ; 11-Océane ELLIER ; 12-Clement CHARRIER ; 13-Tatiana ELIES ; 14-Georges CLERJUSTE .
UNI : l'Excellence à la française contre la censure et les dégradations	75	0	75,00	0	0			1-Théo DJOGO ; 2-Shanone CAUCHOIS ; 3-Baptiste NAVARRO ; 4-Marie Mayalen IDARRETA ; 5-Teddy HOMS ; 6-Wendy MAUVERNAY ; 7-Wandrille NENERT ; 8-Maylis HAGARD ; 9-Hugo LALANE ; 10-Eneka LAPITTE ; 11-Hugo COURTIL ; 12-Lea GONZALEZ ; 13-Axel MARTOS ; 14-Pauline AMALRIC .
Sièges attribués	11	3	14					



Commission de la Formation et de la Vie Universitaire

Collège Usager·ères ST

Nombre total de suffrages exprimés = 149

Nombre de sièges à pourvoir = 2

Quotient électoral = 74,50

Nombre d'inscrits = 1 168

Bulletins blancs ou nuls = 8

Nombre total de votants = 157

Taux de participation = 13,44%

Listes	Nombre de suffrages exprimés	Sièges (quotient électoral)	Reste	Sièges (plus fort reste)	Total des sièges	Candidats élus {Rang initial - Nom Prénom} Candidats suppléants {Rang initial - Nom Prénom} Candidats non élus {Rang initial - Nom Prénom}
--------	------------------------------	-----------------------------	-------	--------------------------	------------------	--

Bouge Ta Fac avec l'AGEMP!

130

1

55,50

1

2

1-Angélo RACHOU ; 2-Nina MAURIS.

Etudiant·e·s Progressistes : UEC,
UNEF, UET rassemblés pour une
université sociale et écologique

19

0

19,00

0

0

1-Mamadou Aliou BARRY ; 2-Pierre PUIGINOS.

Sièges attribués

1

1

2

