

Que deviennent en 2019 les titulaires de la LICENCE PROFESSIONNELLE CONCEPTION ET FABRICATION ASSISTÉE PAR ORDINATEUR ? *Un regard : 30 mois après l'obtention en 2017*

PARCOURS APRÈS L'OBTENTION DE LA LICENCE PROFESSIONNELLE



22 diplômés
Taux de réussite 100%



59,1% de répondants (13)

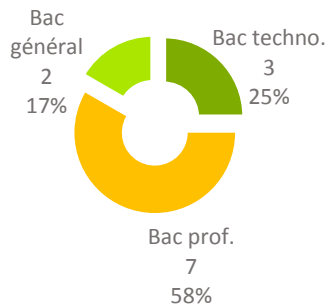


13 hommes (100%)



92% en formation initiale (12)
8% en contrat
de professionnalisation (1)

92% (12) titulaires d'un :

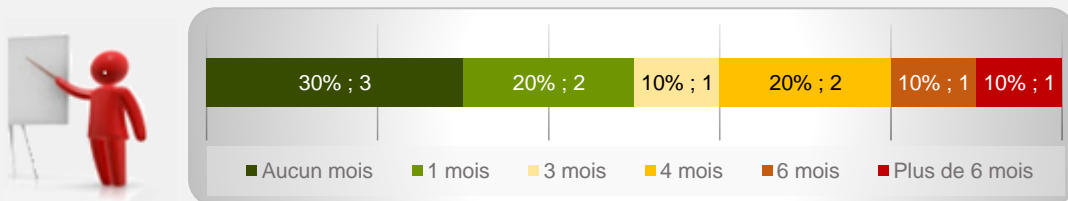


38% (5) ont poursuivi des études



54% (7) ont recherché un emploi

85% (11) ont occupé un 1^{er} emploi depuis l'obtention de la LP dont la recherche active a été de :



10 ont mentionné le nombre de mois de recherche active

POURSUITE D'ÉTUDES/PRÉPARATION DE CONCOURS APRÈS L'OBTENTION DU DIPLÔME

5 répondants ont poursuivi des études :

- 3 l'année qui a suivi l'obtention de la LP
- 2 les 3 années suivantes

Sur les 3 années après la licence professionnelle, 1 a poursuivi en Master.

SITUATION 30 MOIS APRÈS L'OBTENTION DE LA LICENCE PROFESSIONNELLE



62% (8)
en emploi
*(dont 1 en poursuite
d'études en parallèle)*



3 en recherche
d'emploi



1 en poursuite
d'études



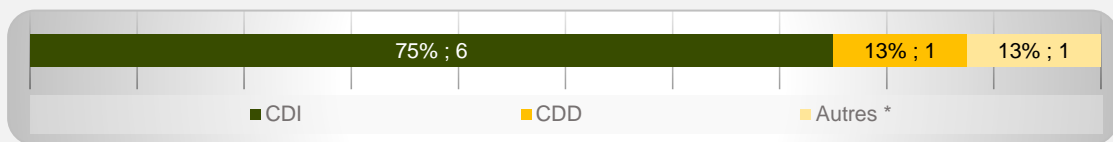
1 inactif

Taux d'insertion* à 30 mois : 73%

* Taux d'insertion : nb de en emploi / (nb de en emploi et en recherche d'emploi)

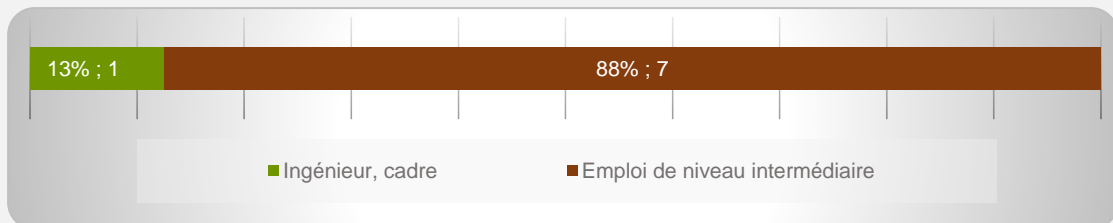
CARACTÉRISTIQUES DES 8 EMPLOIS OCCUPÉS A 30 MOIS

75% (6) d'emplois à durée indéterminée



* Autres : vacataire, intérimaire, contrat d'apprentissage ou pro, intermittent du spectacle, emploi aidé, ...

1 emploi de niveau cadre/ingénieur et 88% (7) de niveau intermédiaire



Aucun emploi localisé en Haute-Garonne



88% (7) d'emplois à temps plein

Revenu* net moyen mensuel : 1 620 €

* Emploi à temps plein non exercé à l'étranger (n=6)



88% (7) des répondants actifs sont satisfaits de l'emploi occupé

Emplois occupés
 Assistant commercial
 Dessinateur d'études
 Dessinateur projeteur industriel
 Ingénieur méthodes
 Technicien bureau d'études (2)
 Technicien de méthode d'industrialisation
 Technicien méthodes

Employeur

Entreprise privée
 100% (8)

Secteurs d'activités

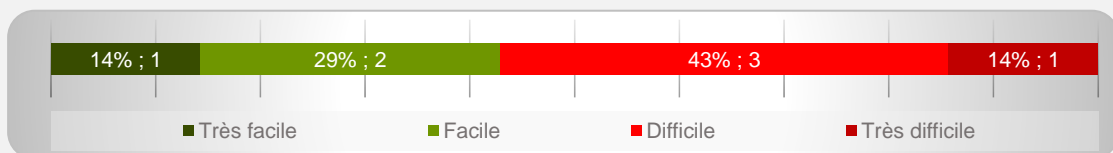
Industries
 37% (3)
 Activités spécialisées, scientifiques et techniques
 37% (3)
 Construction
 13% (1)
 Commerce
 13% (1)

Difficultés rencontrées

Manque d'expérience professionnelle 86% (6)
 Trouver des offres d'emploi 14% (1)
 Mettre en valeur leurs compétences 14% (1)
 Mauvaise maîtrise des techniques de recherche d'emploi 14% (1)
 Méconnaissance des débouchés possibles pour leur formation 14% (1)

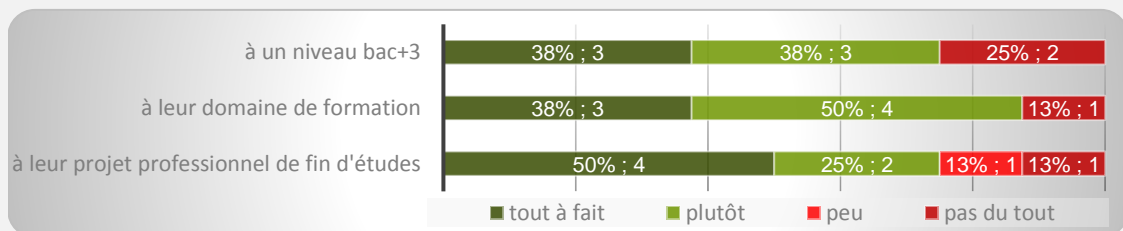
OPINION/SATISFACTION DE L'ENTRÉE DANS LA VIE ACTIVE

Opinion des 7 répondants ayant recherché un emploi sur le déroulement de l'entrée dans la vie active

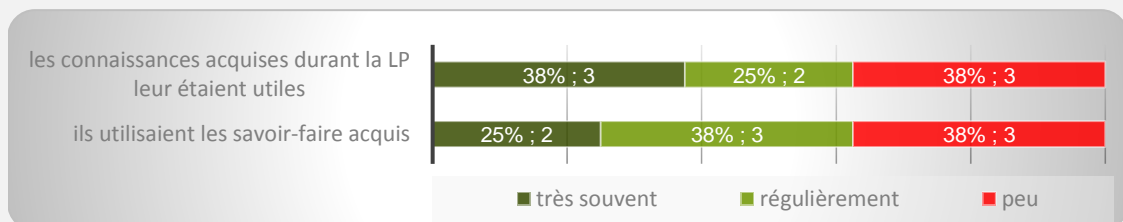


LIEN EMPLOI/FORMATION

Les 8 répondants actifs ont déclaré que leur emploi à 30 mois correspondait :



Dans le cadre de l'emploi occupé à 30 mois,



Raisons de satisfaction et d'insatisfaction de l'emploi occupé à 30 mois



Missions à accomplir
 100% (8)
 Degré d'autonomie
 100% (8)
 Niveau de responsabilité
 100% (8)
 Nature de leurs tâches
 87% (7)
 Localisation de l'emploi
 87% (7)



Niveau de rémunération
 38% (3)
 Lien emploi/formation
 38% (3)