

# Que deviennent en 2019 les titulaires d'un MASTER CID : CREATION RECHERCHE ET INNOVATION EN COULEUR ET MATIERE ?

Un regard : 30 mois après l'obtention en 2017

## PARCOURS APRÈS L'OBTENTION DU MASTER



16 diplômés  
Taux de réussite 94,1%



81,3% de répondants (13)

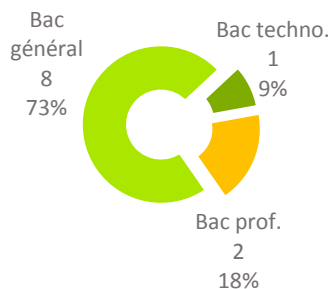


13 femmes (100%)



92% en formation initiale (12)  
8% en formation continue  
hors contrat professionnel (1)

85% (11) titulaires d'un :

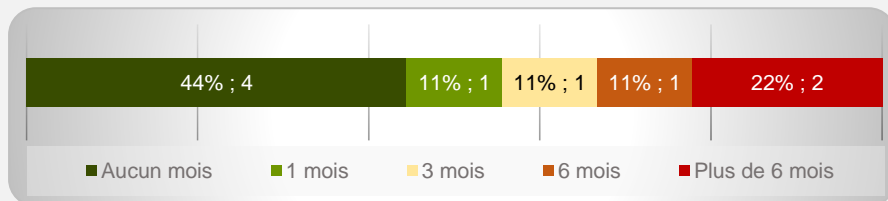


23% (3) ont poursuivi des études



62% (8) ont recherché un emploi

77% (10) ont occupé un 1<sup>er</sup> emploi depuis l'obtention du M2 dont la recherche active a été de :



9 ont mentionné le nombre de mois de recherche active

## POURSUITE D'ÉTUDES/PRÉPARATION DE CONCOURS APRÈS L'OBTENTION DU DIPLÔME

3 répondantes ont poursuivi des études :

- 1 les 2 années qui ont suivi l'obtention du Master
- 1 a repris les études en 2018/2019 et 2019/2020
- 1 a repris les études en 2019/2020

Sur les 3 années après le Master, 1 a poursuivi en Doctorat.

## SITUATION 30 MOIS APRÈS L'OBTENTION DU MASTER



69% (9)  
en emploi  
*(dont 1 en poursuite  
d'études en parallèle)*



2 en recherche  
d'emploi  
*(dont 1 en poursuite  
d'études en parallèle)*



2 inactives

**Taux d'insertion\* à 30 mois : 82%**

\* Taux d'insertion : nb de en emploi / (nb de en emploi et en recherche d'emploi)

## CARACTÉRISTIQUES DES 9 EMPLOIS OCCUPÉS A 30 MOIS

### Emplois occupés

Architecte  
Architecte d'intérieure  
Artisan maroquinier  
Designer  
Désigner en développement produit  
Doctorante en design chargée d'enseignement  
Graphiste textile  
Professeur certifié en arts appliqués option design  
Styliste chaussures

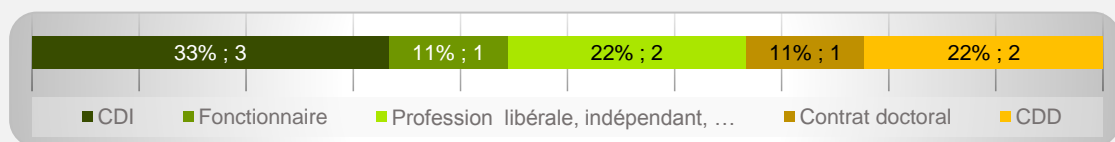
### Employeurs

Entreprise privée  
56% (5)  
Fonction publique d'Etat  
22% (2)  
Elles-mêmes  
22% (2)

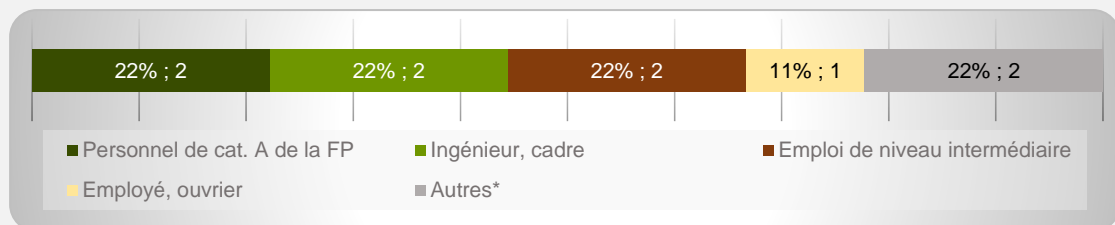
### Secteurs d'activités

Industries  
22% (2)  
Construction  
22% (2)  
Enseignement  
22% (2)  
Hébergement et restauration  
11% (1)  
Activités spécialisées, scientifiques et techniques  
11% (1)  
Arts, spectacles et activités récréatives  
11% (1)

67% (6) d'emplois à durée indéterminée



44% (4) d'emplois de niveau cadre/ingénieur et 22% (2) de niveau intermédiaire



\* Autres : Agriculteur, Artisan/commerçant/chef d'entreprise, profession libérale

33% (3) d'emplois en Haute-Garonne

100% (9) d'emplois à temps plein



Revenu\* net moyen mensuel : 2 302 €

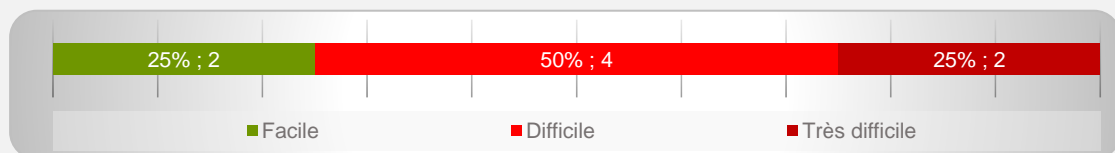
\* Emploi à temps plein non exercé à l'étranger (n=6)



67% (6) des répondantes actives sont satisfaites de l'emploi occupé

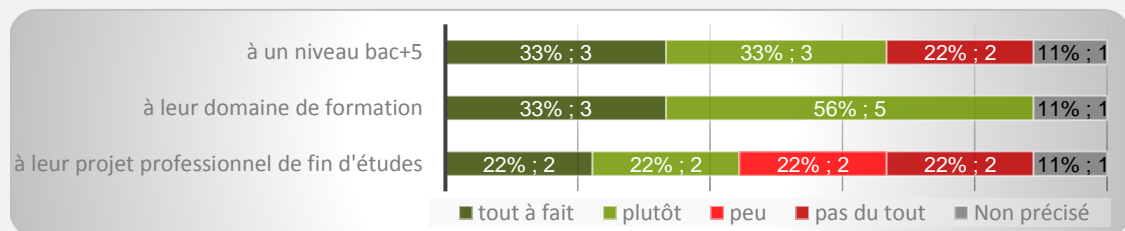
## OPINION/SATISFACTION DE L'ENTRÉE DANS LA VIE ACTIVE

Opinion des 8 répondantes ayant recherché un emploi sur le déroulement de l'entrée dans la vie active

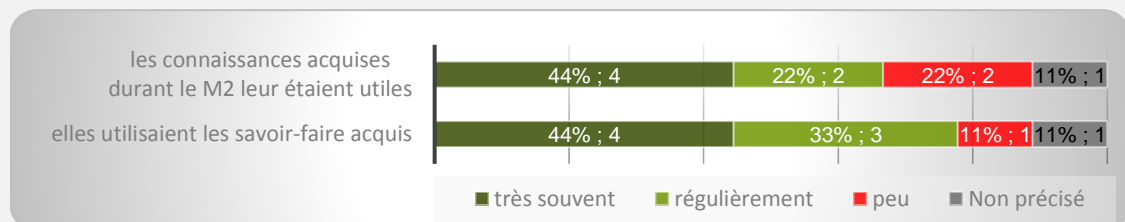


## LIEN EMPLOI/FORMATION

Les 9 répondantes actives ont déclaré que leur emploi à 30 mois correspondait :



Dans le cadre de l'emploi occupé à 30 mois,



### Difficultés rencontrées

Manque d'expérience professionnelle 63% (5)  
Trouver des offres d'emploi 50% (4)  
Méconnaissance des débouchés possibles pour leur formation 50% (4)  
Formation mal ou pas reconnue par les employeurs 38% (3)

### Raisons de satisfaction et d'insatisfaction de l'emploi occupé à 30 mois



Missions à accomplir 78% (7)  
Degré d'autonomie 78% (7)  
Localisation de l'emploi 78% (7)  
Niveau de responsabilité 78% (7)  
Type de contrat 67% (6)  
Nature de leurs tâches 67% (6)



Niveau de rémunération 44% (4)  
Lien emploi/formation 33% (3)  
Stabilité de l'emploi 33% (3)  
Perspectives de carrière ou d'évolution 33% (3)