

Que deviennent en 2019 les titulaires d'un MASTER CID : MOTION DESIGN, CINEMA D'ANIMATION ?

Un regard : 30 mois après l'obtention en 2017



8 diplômés
Taux de réussite 100%



87,5% de répondants (7)

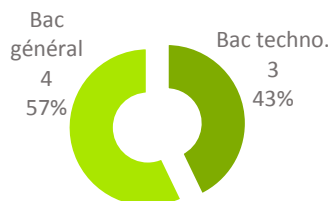


6 femmes (86%)
1 homme (14%)



86% en formation initiale (6)
14% en reprise d'études
non financées (1)

100% (7) titulaires d'un :



PARCOURS APRÈS L'OBTENTION DU MASTER

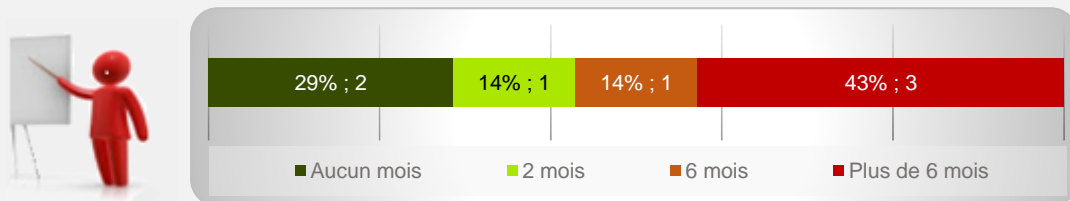


1 a poursuivi des études



86% (6) ont recherché un emploi

100% (7) ont occupé un 1^{er} emploi depuis l'obtention du M2 dont la recherche active a été de :



POURSUITE D'ÉTUDES/PRÉPARATION DE CONCOURS APRÈS L'OBTENTION DU DIPLÔME

1 répondant a poursuivi en Doctorat les 3 années qui ont suivi l'obtention du Master

SITUATION 30 MOIS APRÈS L'OBTENTION DU MASTER



100% (7) en emploi
(dont 1 en poursuite
d'études en parallèle)

Taux d'insertion* à 30 mois : 100%

* Taux d'insertion : nb de en emploi / (nb de en emploi et en recherche d'emploi)

CARACTÉRISTIQUES DES 7 EMPLOIS OCCUPÉS A 30 MOIS

Emplois occupés

Ads Developer Motion graphic artist
 Agent administratif
 Chargée de cours
 Opératrice compositing
 Professeur contractuel d'arts appliqués
 Réalisatrice, organisatrice d'ateliers cinéma
 Technico-commercial infographiste

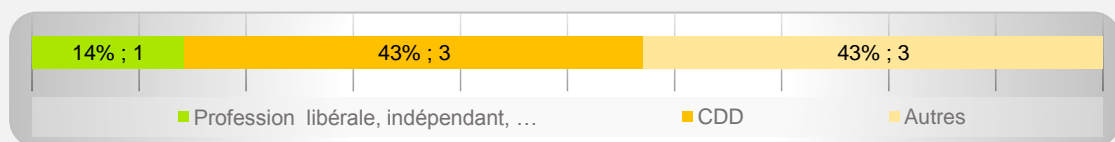
Employeurs

Entreprise privée
 57% (4)
 Fonction publique d'Etat
 29% (2)
 Fonction publique hospitalière
 14% (1)

Secteurs d'activités


Arts, spectacles et activités récréatives
 43% (3)
 Enseignement
 29% (2)
 Information et communication
 14% (1)
 Santé humaine et action sociale
 14% (1)

1 emploi à durée indéterminée 3



* Autres : vacataire, intérimaire, contrat d'apprentissage ou pro, intermittent du spectacle, emploi aidé, ...

57% (4) d'emplois de niveau cadre/ingénieur et 43% (3) de niveau intermédiaire



29% (2) d'emplois en Haute-Garonne



71% (5) d'emplois à temps plein

Revenu* net moyen mensuel : 1 572 €

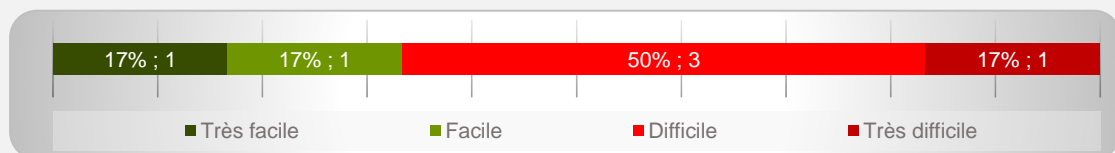
* Emploi à temps plein non exercé à l'étranger (n=4)



86% (6) des répondants actifs sont satisfaits de l'emploi occupé

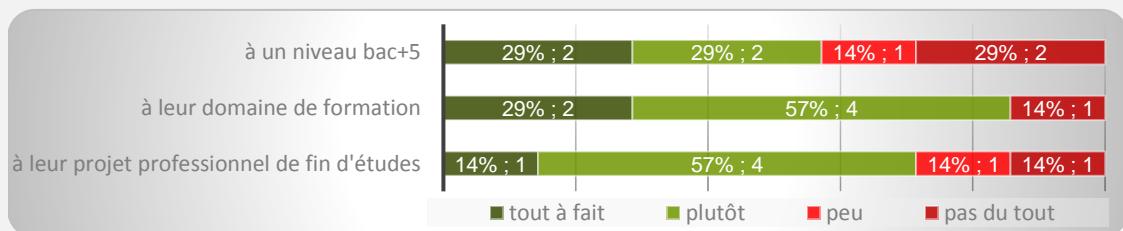
OPINION/SATISFACTION DE L'ENTRÉE DANS LA VIE ACTIVE

Opinion des 6 répondants ayant recherché un emploi sur le déroulement de l'entrée dans la vie active

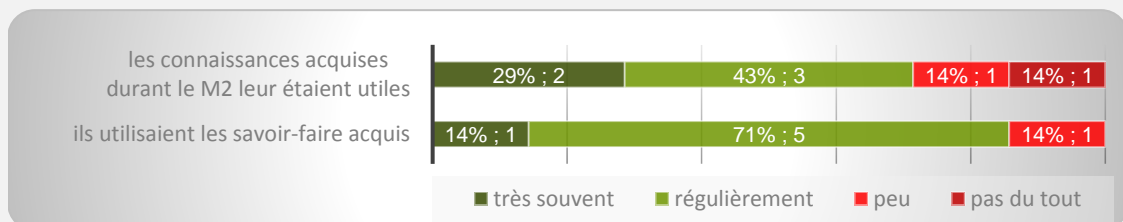


LIEN EMPLOI/FORMATION

Les 7 répondants actifs ont déclaré que leur emploi à 30 mois correspondait :



Dans le cadre de l'emploi occupé à 30 mois,



Difficultés rencontrées

Manque d'expérience professionnelle 50% (3)
 Trouver des offres d'emploi 50% (3)
 Mettre en valeur leurs compétences 50% (3)
 Formation mal ou pas reconnue par les employeurs 50% (3)
 Mobilité géographique difficile 33% (2)

Raisons de satisfaction et d'insatisfaction de l'emploi occupé à 30 mois



Degré d'autonomie 100% (7)
 Localisation de l'emploi 100% (7)
 Missions à accomplir 86% (6)
 Niveau de responsabilité 86% (6)
 Niveau de rémunération 86% (6)
 Nature de leurs tâches 71% (5)
 Lien emploi/formation 71% (5)



Stabilité de l'emploi 57% (4)
 Perspectives de carrière ou d'évolution 43% (3)