

Que deviennent en 2019 les titulaires de la LICENCE PROFESSIONNELLE COORDINATION ET DEVELOPPEMENT POLITIQUE ET DISPOSITIFS D'ANIMATION ?

Un regard : 30 mois après l'obtention en 2017



17 diplômés
Taux de réussite 100%



76,5% de répondants (13)

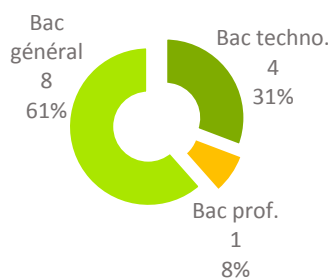


9 femmes (69%)
4 hommes (31%)



38% en formation initiale (5)
54% en formation continue
hors contrat professionnel (7)
8% en reprise d'études
non financées (1)

100% (13) titulaires d'un :



PARCOURS APRÈS L'OBTENTION DE LA LICENCE PROFESSIONNELLE

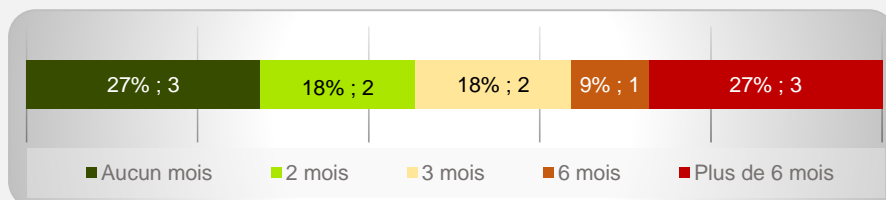


31% (4) ont poursuivi des études



38% (5) ont recherché un emploi

92% (12) ont occupé un 1^{er} emploi depuis l'obtention de la LP dont la recherche active a été de :



11 ont mentionné le nombre de mois de recherche active

POURSUITE D'ÉTUDES/PRÉPARATION DE CONCOURS APRÈS L'OBTENTION DU DIPLÔME

4 répondants ont poursuivi des études :

- 2 les 2 années qui ont suivi l'obtention de la LP
- 2 ont repris les études en 2019/2020

Sur les 3 années après la licence professionnelle, 100% (4) ont poursuivi en Master.

SITUATION 30 MOIS APRÈS L'OBTENTION DE LA LICENCE PROFESSIONNELLE



77% (10)
en emploi
(dont 1 en poursuite
d'études en parallèle)



1 en recherche
d'emploi



1 en poursuite
d'études



1 inactif

Taux d'insertion* à 30 mois : 91%

* Taux d'insertion : nb de en emploi / (nb de en emploi et en recherche d'emploi)

CARACTÉRISTIQUES DES 10 EMPLOIS OCCUPÉS A 30 MOIS

Emplois occupés
 Animateur jeunesse
 Animatrice jeunesse
 Animatrice socioéducative
 Professeur d'anglais
 Responsable d'animation
 Responsable de secteur dans
 un service d'aide et de soins à
 domicile
 Responsable enfance-jeunesse
 Responsable pédagogique
 Technicien conseil CAF
 Directeur d'un centre d'accueil
 de loisirs

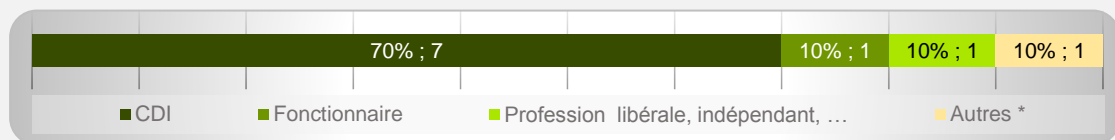
Employeurs

Association ou organisme
 à but non lucratif 70% (7)
 Fonction publique 10% (1)
 Entreprise privée 10% (1)
 Eux-mêmes 10% (1)

Secteurs d'activités

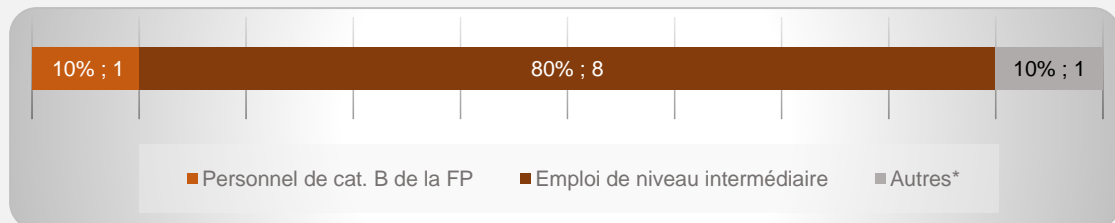
Santé humaine
 et action sociale 50% (5)
 Arts, spectacles
 et activités récréatives 30% (3)
 Activités de services administratifs
 et de soutien 10% (1)
 Enseignement 10% (1)

90% (9) d'emplois à durée indéterminée



* Autres : vacataire, intérimaire, contrat d'apprentissage ou pro, intermittent du spectacle, emploi aidé, ...

Aucun emploi de niveau cadre/ingénieur et 90% (9) de niveau intermédiaire



* Autres : Agriculteur, Artisan/commerçant/chef d'entreprise, profession libérale

80% (8) d'emplois en Haute-Garonne



70% (7) d'emplois à temps plein

Revenu* net moyen mensuel : 1 785 €


* Emploi à temps plein non exercé à l'étranger (n=7)



70% (7) des répondants actifs sont satisfaits de l'emploi occupé

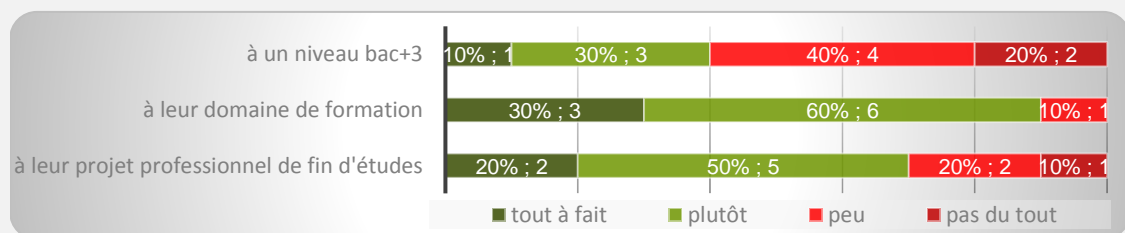
OPINION/SATISFACTION DE L'ENTRÉE DANS LA VIE ACTIVE

Opinion des 5 répondants ayant recherché un emploi sur le déroulement de l'entrée dans la vie active

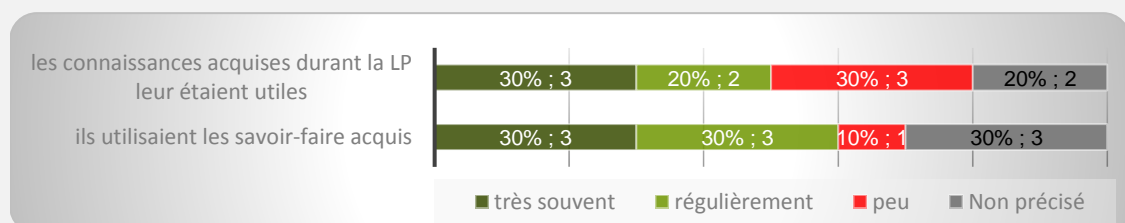


LIEN EMPLOI/FORMATION

Les 10 répondants actifs ont déclaré que leur emploi à 30 mois correspondait :



Dans le cadre de l'emploi occupé à 30 mois,



Raisons de satisfaction et d'insatisfaction de l'emploi occupé à 30 mois



Missions à accomplir
 90% (9)
 Degré d'autonomie
 90% (9)
 Nature de leurs tâches
 70% (7)
 Stabilité de l'emploi
 70% (7)
 Lien emploi/formation
 70% (7)



Niveau de rémunération
 70% (7)
 Perspectives de carrière
 ou d'évolution
 60% (6)