

Que deviennent en 2018 les titulaires de la LICENCE PROFESSIONNELLE Coordination et développement des politiques et dispositifs d'animation ?

Un regard : 30 mois après l'obtention en 2016

PARCOURS APRÈS L'OBTENTION DE LA LICENCE PROFESSIONNELLE



21 diplômés
Taux de réussite 100%



95% de répondants (20)

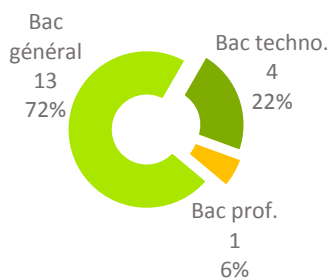


14 femmes (70%)
6 hommes (30%)



50% en formation initiale (10)
40% en formation continue hors
contrat professionnel (8)
10% en reprise d'études
non financées (2)

90% (18) titulaires d'un :

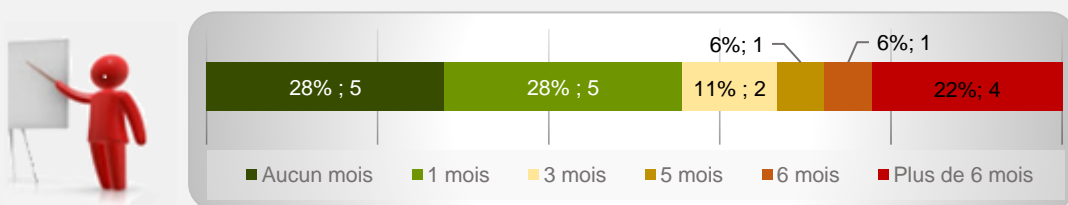


35% (7) ont poursuivi des études



60% (12) ont recherché un emploi

95% (19) ont occupé un 1^{er} emploi depuis l'obtention de la LP dont la recherche active a été de :



18 ont mentionné le nombre de mois de recherche active

POURSUITE D'ÉTUDES/PRÉPARATION DE CONCOURS APRÈS L'OBTENTION DU DIPLÔME

7 répondants ont poursuivi des études :

- 1 l'année qui a suivi l'obtention de la LP
- 4 les 2 années suivantes
- 1 a repris les études en 2017/2018 et 2018/2019
- 1 a repris les études en 2017/2018

Sur les 3 années après la licence professionnelle, 71% (5) ont poursuivi en Master.

SITUATION 30 MOIS APRÈS L'OBTENTION DE LA LICENCE PROFESSIONNELLE



75% (15)
en emploi



1 en recherche
d'emploi



1 en poursuite
d'études



3 inactifs

Taux d'insertion* à 30 mois : 93,8%

* Taux d'insertion : nb de en emploi / (nb de en emploi et en recherche d'emploi)

CARACTÉRISTIQUES DES 15 EMPLOIS OCCUPÉS A 30 MOIS

Emplois occupés

Animateur jeunesse
Animatrice
Animatrice périscolaire
Assistant d'éducation
Chargé de mission territoriale
Coordinatrice jeunesse espace de vie sociale
Coordinatrice, Chargée de mission égalité femmes hommes
Directeur adjoint d'un accueil périscolaire
Directrice accueil de loisirs (2)
Directrice ALAE maternel
Educateur sportif et directrice d'ALSH
Responsable adjointe d'un service public animation
Responsable de la maison citoyenne
Surveillante d'internat

Employeurs

Association ou organisme à but non lucratif 53% (8)
Fonction publique 47% (7)

Secteurs d'activités

Arts, spectacles et activités récréatives 33% (5)
Enseignement 20% (3)
Administration publique 20% (3)
Santé humaine et action sociale 20% (3)
Autres activités de service 7% (1)

Difficultés rencontrées

Formation mal ou pas reconnue par les employeurs 50% (6)
Manque d'expérience professionnelle 42% (5)
Difficultés à trouver des offres d'emploi 42% (5)
Difficultés à mettre en valeur leurs compétences 33% (4)
Mobilité géographique difficile 33% (4)

Raisons de satisfaction et d'insatisfaction de l'emploi occupé à 30 mois

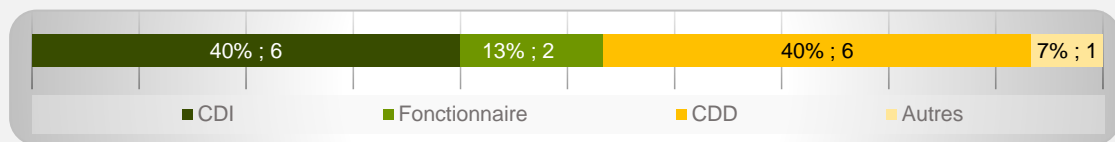


Des missions à accomplir 87% (13)
Du degré d'autonomie 87% (13)
De la nature de leurs tâches 87% (13)
De la localisation de l'emploi 80% (12)
Du niveau de responsabilité 80% (12)




Du niveau de rémunération 53% (8)
Des perspectives de carrière ou d'évolution 47% (7)

53% (8) d'emplois à durée indéterminée



13% (2) d'emplois de niveau cadre/ingénieur et 87% (13) de niveau intermédiaire



53% (8) d'emplois en Haute-Garonne



67% (10) d'emplois à temps plein

Revenu* net moyen mensuel : 1 545 €

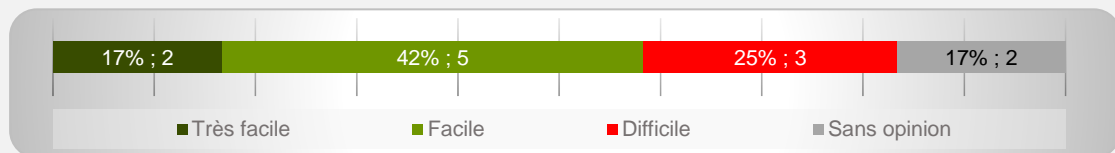
* Emploi à temps plein non exercé à l'étranger (n=9)



67% (10) des répondants actifs sont satisfaits de l'emploi occupé

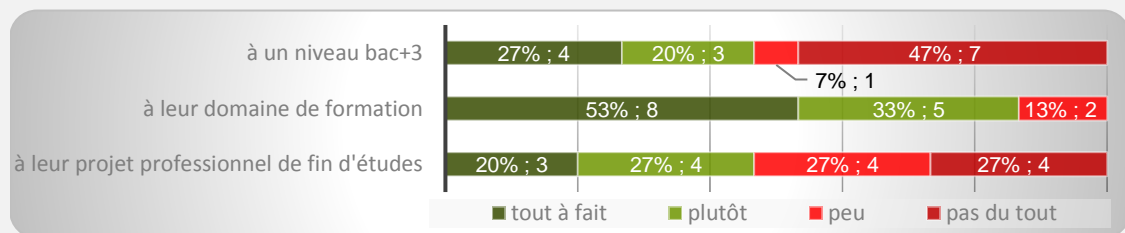
OPINION/SATISFACTION DE L'ENTRÉE DANS LA VIE ACTIVE

Opinion des 12 répondants ayant recherché un emploi sur le déroulement de l'entrée dans la vie active



LIEN EMPLOI/FORMATION

Les 15 répondants actifs ont déclaré que leur emploi à 30 mois correspondait :



Dans le cadre de l'emploi occupé à 30 mois,

