

# Que deviennent en 2018 les titulaires de la LICENCE PROFESSIONNELLE

## Développement de projets en danse et cirque ?

*Un regard : 30 mois après l'obtention en 2016*



18 diplômés  
Taux de réussite 100%



72% de répondants (13)

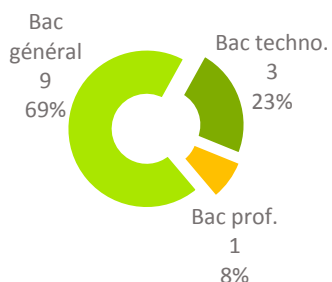


11 femmes (85%)  
2 hommes (15%)



Tous en formation initiale

Titulaires d'un :



### PARCOURS APRÈS L'OBTENTION DE LA LICENCE PROFESSIONNELLE

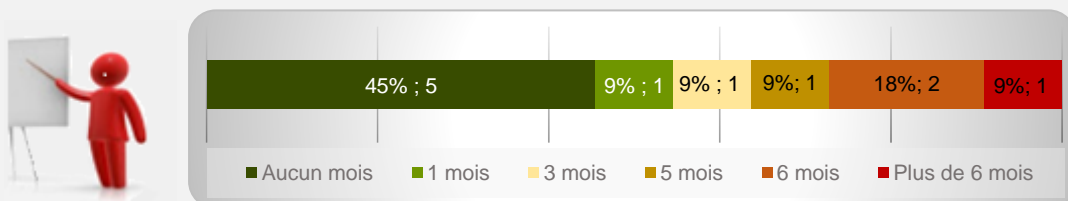


23% (3) ont poursuivi des études



77% (10) ont recherché un emploi

85% (11) ont occupé un 1<sup>er</sup> emploi depuis l'obtention de la LP dont la recherche active a été de :



### POURSUITE D'ÉTUDES/PRÉPARATION DE CONCOURS APRÈS L'OBTENTION DU DIPLÔME

3 répondants ont poursuivi des études en Master :

- 1 l'année qui a suivi l'obtention de la LP
- 2 les 2 années suivantes

### SITUATION 30 MOIS APRÈS L'OBTENTION DE LA LICENCE PROFESSIONNELLE



77% (10)  
en emploi



1 en recherche  
d'emploi



1 promesse  
d'embauche



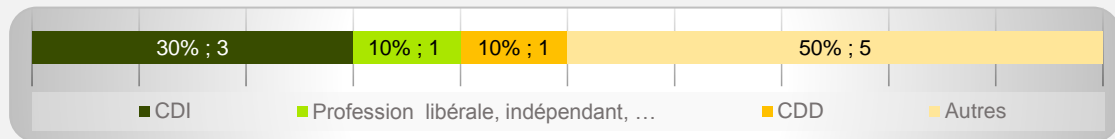
1 inactif

**Taux d'insertion\* à 30 mois : 90,9%**

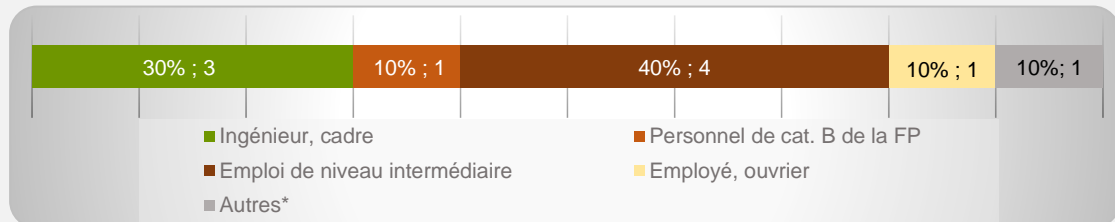
\* Taux d'insertion : nb de en emploi / (nb de en emploi et en recherche d'emploi)

## CARACTÉRISTIQUES DES 10 EMPLOIS OCCUPÉS A 30 MOIS

40% (4) d'emplois à durée indéterminée

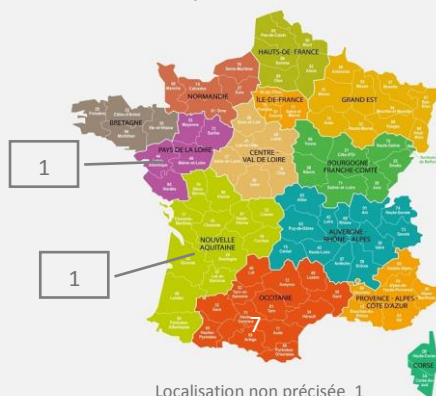


30% (3) d'emplois de niveau cadre/ingénieur et 50% (5) de niveau intermédiaire



\* Autres : Agriculteur, Artisan/commerçant/chef d'entreprise, profession libéral

50% (5) d'emplois en Haute-Garonne



40% (4) d'emplois à temps plein

Revenu\* net moyen mensuel : 1 211 €

\* Emploi à temps plein non exercé à l'étranger (n=4)



60% (6) des répondants actifs sont satisfaits de l'emploi occupé

### Emplois occupés

- Artiste chorégraphique
- Assistante d'éducation
- Chargé de production
- Chargée de communication
- Chargée de production et directrice artistique
- Danseuse
- Directrice d'accueil périscolaire multi sites
- Hôtesse de caisse
- Secrétaire de direction
- Technicienne du spectacle vivant

### Principaux employeurs

- Association ou organisme à but non lucratif 60% (6)
- Fonction publique 10% (1)
- Entreprise privée 10% (1)
- Eux-mêmes 10% (1)

### Secteurs d'activités

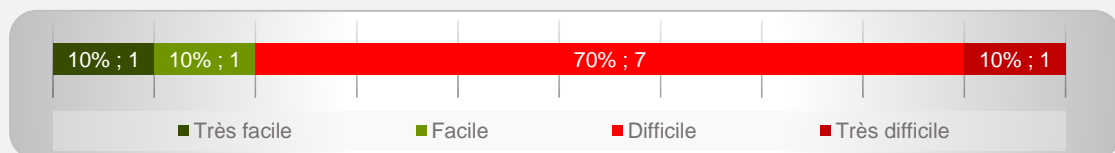
- Arts, spectacles et activités récréatives 70% (7)
- Commerce 10% (1)
- Activités de services administratifs et de soutien 10% (1)
- Enseignement 10% (1)

### Difficultés rencontrées

- Manque d'expérience professionnelle 70% (7)
- Difficultés à trouver des offres d'emploi 40% (4)
- Formation mal ou pas reconnue par les employeurs 30% (3)
- Difficultés à mettre en valeur leurs compétences 20% (2)

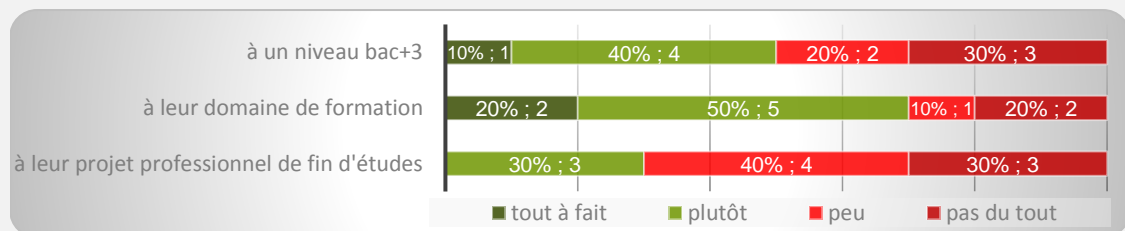
## OPINION/SATISFACTION DE L'ENTRÉE DANS LA VIE ACTIVE

Opinion des 10 répondants ayant recherché un emploi sur le déroulement de l'entrée dans la vie active

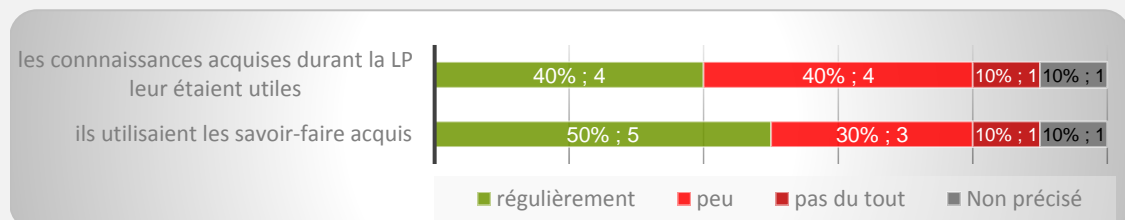


## LIEN EMPLOI/FORMATION

Les 10 répondants actifs ont déclaré que leur emploi à 30 mois correspondait :



Dans le cadre de l'emploi occupé à 30 mois,



### Raisons de satisfaction et d'insatisfaction de l'emploi occupé à 30 mois



- Des missions à accomplir 80% (8)
- Du degré d'autonomie 80% (8)
- De la localisation de l'emploi 80% (8)
- Du type de contrat 80% (8)



- Du niveau de rémunération 90% (9)
- Des perspectives de carrière ou d'évolution 80% (8)
- Du lien emploi/formation 80% (8)