

Que deviennent en 2019 les titulaires de la LICENCE PROFESSIONNELLE DEVELOPPEMENT DURABLE DES TERRITOIRES PAR LE E-COMMERCE ET E-TOURISME ? Un regard : 30 mois après l'obtention en 2017

PARCOURS APRÈS L'OBTENTION DE LA LICENCE PROFESSIONNELLE



19 diplômés
Taux de réussite 100%



84,2% de répondants (16)

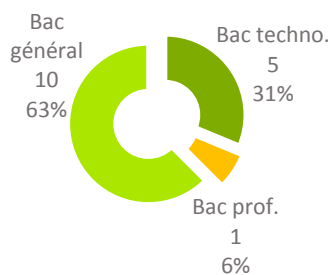


12 femmes (75%)
4 hommes (25%)



75% en formation initiale (12)
25% en formation continue
hors contrat professionnel (4)

100% (16) titulaires d'un :

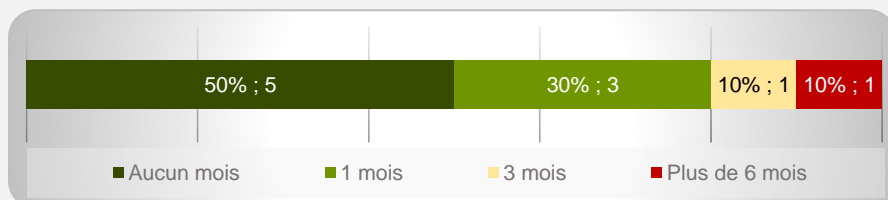


75% (12) ont poursuivi des études



38% (6) ont recherché un emploi

69% (11) ont occupé un 1^{er} emploi depuis l'obtention de la LP dont la recherche active a été de :



10 ont mentionné le nombre de mois de recherche active

POURSUITE D'ÉTUDES/PRÉPARATION DE CONCOURS APRÈS L'OBTENTION DU DIPLÔME

12 répondants ont poursuivi des études :

- 7 les 2 années qui ont suivi l'obtention de la LP
- 2 les 3 années suivantes
- 2 ont repris les études en 2018/2019 et 2019/2020
- 1 a repris les études en 2019/2020

Sur les 3 années après la licence professionnelle, 83% (10) ont poursuivi en Master.

SITUATION 30 MOIS APRÈS L'OBTENTION DE LA LICENCE PROFESSIONNELLE



69% (11)
en emploi

(dont 3 en poursuite
d'études en parallèle)



2 en recherche
d'emploi



1 promesse
d'embauche



2 en poursuite
d'études

Taux d'insertion* à 30 mois : 85%

* Taux d'insertion : nb de en emploi / (nb de en emploi et en recherche d'emploi)

CARACTÉRISTIQUES DES 11 EMPLOIS OCCUPÉS A 30 MOIS

Emplois occupés

Assistant Ressources Humaines
 Assistante administrative
 Assistante E-Commerce
 Chargée de communication (2)
 Chargée de support logiciel
 hôtelier et tour opérateur
 Chef de projet
 Conseillère en séjour
 Responsable marketing
 Webmaster
 Professeur des écoles contractuel

Employeurs

Entreprise privée 45% (5)
 Fonction publique 27% (3)
 Entreprise publique 9% (1)
 Association ou organisme
 à but non lucratif 9% (1)
 Eux-mêmes 9% (1)

Secteurs d'activités

Activités de services administratifs
 et de soutien 27% (3)
 Information et communication
 18% (2)
 Activités spécialisées, scientifiques
 et techniques 18% (2)
 Commerce 9% (1)
 Hébergement et restauration
 9% (1)
 Enseignement 9% (1)
 Administration publique 9% (1)

Difficultés rencontrées

Trouver des offres d'emploi 50% (3)
 Manque d'expérience
 professionnelle 33% (2)
 Mettre en valeur
 leurs compétences 17% (1)
 Formation mal ou pas reconnue
 par les employeurs 17% (1)
 Mobilité géographique difficile 17% (1)

Raisons de satisfaction et d'insatisfaction de l'emploi occupé à 30 mois

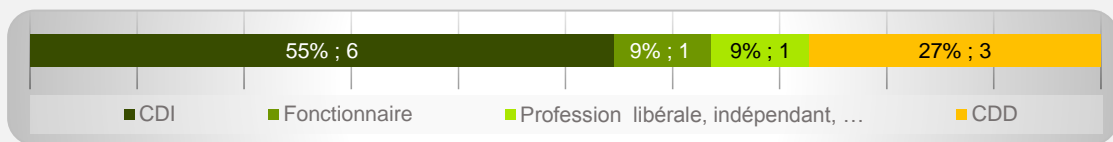


Degré d'autonomie 100% (11)
 Localisation de l'emploi 100% (11)
 Missions à accomplir 91% (10)
 Nature de leurs tâches 82% (9)
 Stabilité de l'emploi 82% (9)

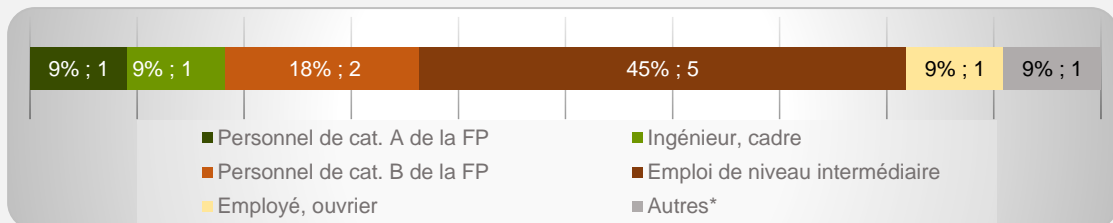


Niveau de rémunération 55% (6)
 Perspectives de carrière
 ou d'évolution 36% (4)

73% (8) d'emplois à durée indéterminée



18% (2) d'emplois de niveau cadre/ingénieur et 64% (7) de niveau intermédiaire



* Autres : Agriculteur, Artisan/commerçant/chef d'entreprise, profession libérale

1 emploi localisé en Haute-Garonne

82% (9) d'emplois à temps plein



Revenu* net moyen mensuel : 1 548 €

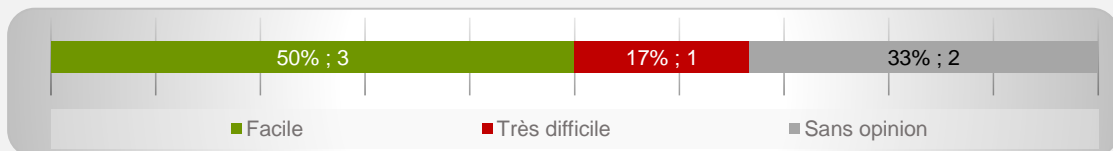
* Emploi à temps plein non exercé à l'étranger (n=6)



91% (10) des répondants actifs
 sont satisfaits de l'emploi occupé

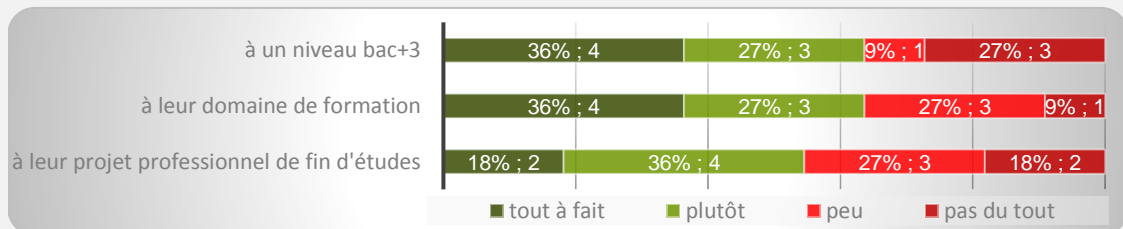
OPINION/SATISFACTION DE L'ENTRÉE DANS LA VIE ACTIVE

Opinion des 6 répondants ayant recherché un emploi sur le déroulement de l'entrée dans la vie active



LIEN EMPLOI/FORMATION

Les 11 répondants actifs ont déclaré que leur emploi à 30 mois correspondait :



Dans le cadre de l'emploi occupé à 30 mois,

