

Que deviennent en 2019 les titulaires de la LICENCE PROFESSIONNELLE DEFINITION ET GESTION DE SYSTEMES ALIMENTAIRES (DGSA) ? *Un regard : 30 mois après l'obtention en 2017*

PARCOURS APRÈS L'OBTENTION DE LA LICENCE PROFESSIONNELLE



118 diplômés
Taux de réussite 100%



76,9% de répondants (20)
(sur les 26 diplômés hors sites à l'étranger)

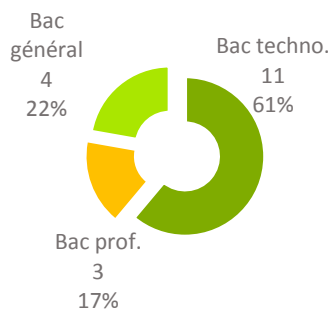


6 femmes (30%)
14 hommes (70%)



80% en formation initiale (16)
20% en formation continue
hors contrat professionnel (4)

90% (18) titulaires d'un :

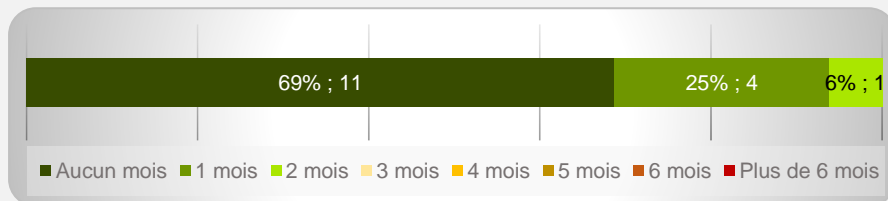


80% (16) ont poursuivi des études



25% (5) ont recherché un emploi

90% (18) ont occupé un 1^{er} emploi depuis l'obtention de la LP dont la recherche active a été de :



16 ont mentionné le nombre de mois de recherche active

POURSUITE D'ÉTUDES/PRÉPARATION DE CONCOURS APRÈS L'OBTENTION DU DIPLÔME

16 répondants ont poursuivi des études :

- 3 l'année qui a suivi l'obtention de la LP
- 9 les 2 années suivantes
- 4 les 3 années suivantes

Sur les 3 années après la licence professionnelle, 100% (16) ont poursuivi en Master.

SITUATION 30 MOIS APRÈS L'OBTENTION DE LA LICENCE PROFESSIONNELLE



80% (16)
en emploi
(dont 2 en poursuite
d'études en parallèle)



2 en recherche
d'emploi



2 en poursuite
d'études

Taux d'insertion* à 30 mois : 89%

* Taux d'insertion : nb de en emploi / (nb de en emploi et en recherche d'emploi)

CARACTÉRISTIQUES DES 16 EMPLOIS OCCUPÉS A 30 MOIS

Emplois occupés

Adjoint de direction ; Adjoint directeur dans la restauration ; Assistant de gestion pour une société de restauration collective ; Assistant responsable de restaurant ; Assistante de direction ; Assistante formation ; Chargé de projet ; Chef de partie ; Chef de partie cuisine ; Chef de projet technique ; Chef gérant ; Cuisinier ; Directeur de restaurant ; Direction dans la restauration ; Technicien en bureau d'études cuisine ; Professeur titulaire de cuisine

Employeurs

Entreprise privée 81% (13)
Association ou organisme à but non lucratif 13% (2)
Fonction publique 6% (1)

Secteurs d'activités

Hébergement et restauration 68% (11)
Industries 6% (1)
Activités de services administratifs et de soutien 6% (1)
Enseignement 6% (1)
Arts, spectacles et activités récréatives 6% (1)
Autres activités de service 6% (1)

Difficultés rencontrées

Manque d'expérience Professionnelle 20% (1)
Mobilité géographique difficile 20% (1)

Raisons de satisfaction et d'insatisfaction de l'emploi occupé à 30 mois




Missions à accomplir 100% (16)
Degré d'autonomie 100% (16)
Nature de leurs tâches 100% (16)
Niveau de responsabilité 94% (15)
Localisation de l'emploi 94% (15)
Stabilité de l'emploi 88% (14)



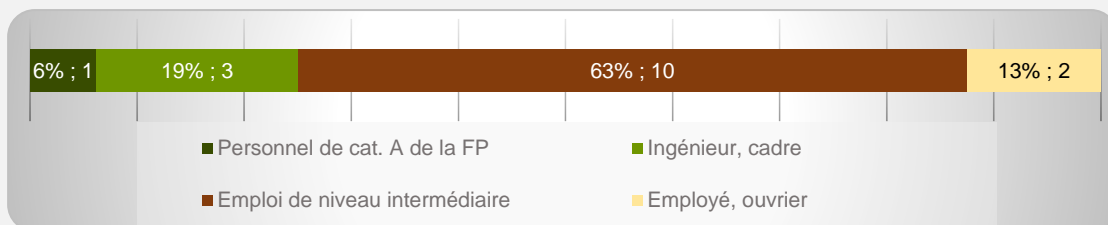
Niveau de rémunération 25% (4)
Lien emploi/formation 25% (4)
Perspectives de carrière u d'évolution 19% (3)

69% (11) d'emplois à durée indéterminée



* Autres : vacataire, intérimaire, contrat d'apprentissage ou pro, intermittent du spectacle, emploi aidé, ...

25% (4) d'emplois de niveau cadre/ingénieur et 63% (10) de niveau intermédiaire



50% (8) d'emplois en Haute-Garonne



100% (16) d'emplois à temps plein

Revenu* net moyen mensuel : 1 880 €

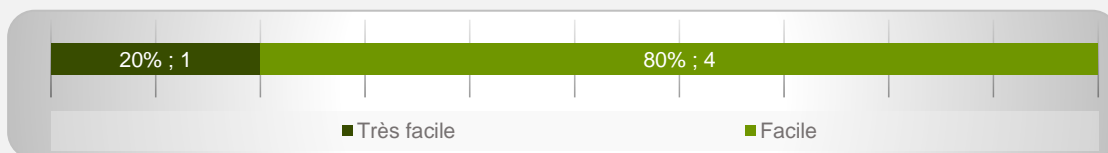
* Emploi à temps plein non exercé à l'étranger (n=14)



94% (15) des répondants actifs sont satisfaits de l'emploi occupé

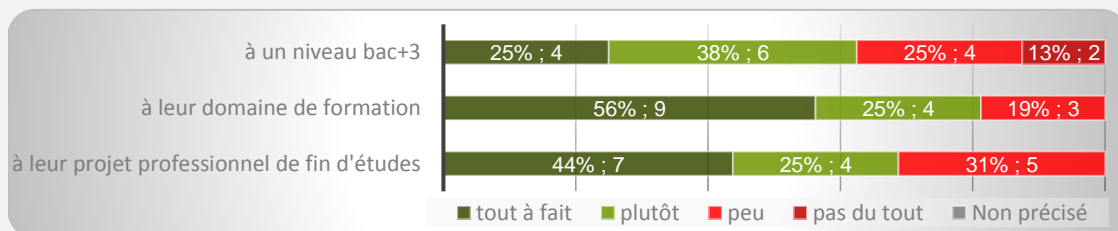
OPINION/SATISFACTION DE L'ENTRÉE DANS LA VIE ACTIVE

Opinion des 5 répondants ayant recherché un emploi sur le déroulement de l'entrée dans la vie active



LIEN EMPLOI/FORMATION

Les 16 répondants actifs ont déclaré que leur emploi à 30 mois correspondait :



Dans le cadre de l'emploi occupé à 30 mois,

