

Que deviennent en 2019 les titulaires d'un MASTER ÉDITION IMPRIMÉE ET NUMÉRIQUE ? Un regard : 30 mois après l'obtention en 2017



14 diplômés
Taux de réussite 100%



92,9% de répondants (13)



12 femmes (92%)
1 homme (8%)



85% en formation initiale (11)
8% en formation continue
hors contrat professionnel (1)
8% en reprise d'études
non financées (1)

100% (13) titulaires d'un
baccalauréat général

PARCOURS APRÈS L'OBTENTION DU MASTER

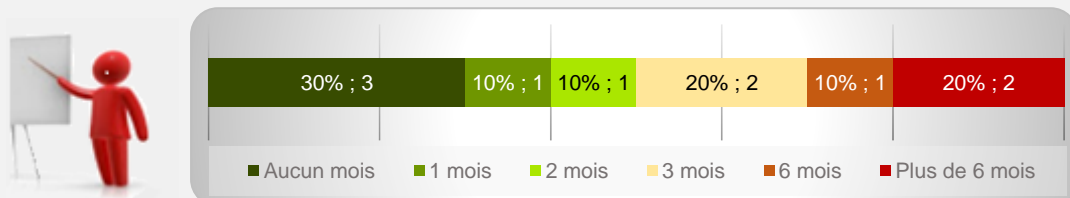


38% (5) ont poursuivi des études



77% (10) ont recherché un emploi

92% (12) ont occupé un 1^{er} emploi depuis l'obtention du M2 dont la recherche active a été de :



10 ont mentionné le nombre de mois de recherche active

POURSUITE D'ÉTUDES/PRÉPARATION DE CONCOURS APRÈS L'OBTENTION DU DIPLÔME

5 répondants ont poursuivi des études :

- 3 l'année qui a suivi l'obtention du Master
- 1 les 2 années suivantes
- 1 a repris les études en 2019/2020

Sur les 3 années après le Master, aucun n'a poursuivi en Doctorat.

SITUATION 30 MOIS APRÈS L'OBTENTION DU MASTER



92% (12)
en emploi
(dont 1 en poursuite
d'études en parallèle)



1 en recherche
d'emploi

Taux d'insertion* à 30 mois : 92%

* Taux d'insertion : nb de en emploi / (nb de en emploi et en recherche d'emploi)

CARACTÉRISTIQUES DES 12 EMPLOIS OCCUPÉS A 30 MOIS

Emplois occupés

Agent contractuelle
Assistante d'édition (2)
Chargée du e-commerce
Éditeur secteur parascolaire
secondaire
Libraire
Micro entrepreneur
Responsable des relations Presse et
Influenceurs
Responsable d'un bassin de lecture
Secrétaire bilingue
Technicienne d'édition multimédia

Employeurs

Entreprise privée 58% (7)
Fonction publique d'Etat 17% (2)
Fonction publique territoriale
8% (1)
Eux-mêmes 8% (1)
Employeur non précisé 8% (1)

Secteurs d'activités

Information et communication
42% (5)
Commerce 25% (3)
Enseignement 8% (1)
Administration publique 8% (1)
Arts, spectacles
et activités récréatives 8% (1)
Secteur non précisé 8% (1)

Difficultés rencontrées

Mobilité géographique difficile 80% (8)
Manque d'expérience
professionnelle 60% (6)
Trouver des offres d'emploi 50% (5)
Formation mal ou pas reconnue
par les employeurs 10% (1)
Formation inadaptée au marché de
l'emploi 10% (1)

Raisons de satisfaction et d'insatisfaction de l'emploi occupé à 30 mois

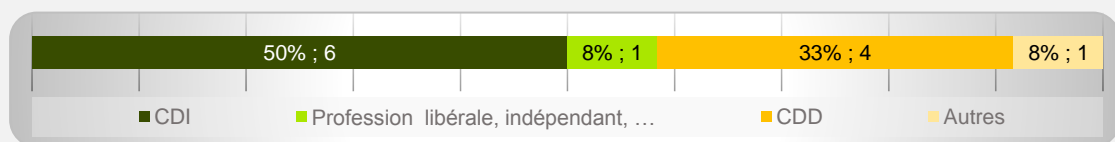


Missions à accomplir 83% (10)
Degré d'autonomie 83% (10)
Niveau de responsabilité 83% (10)
Nature de leurs tâches 75% (9)
Localisation de l'emploi 67% (8)
Lien emploi/formation 58% (7)
Perspectives de carrière
ou d'évolution 58% (7)



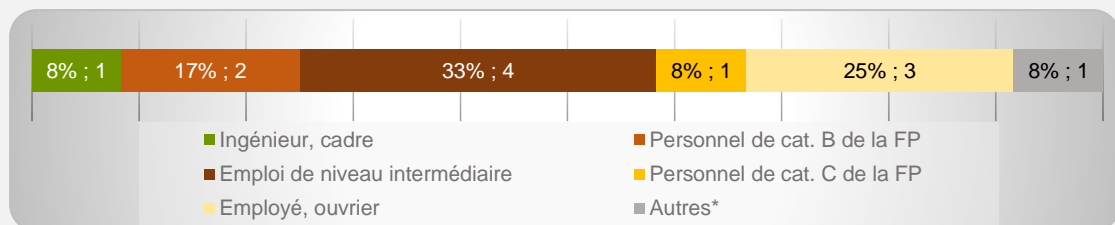
Niveau de rémunération 50% (6)
Stabilité de l'emploi 50% (6)
Type de contrat 42% (5)

58% (7) d'emplois à durée indéterminée



* Autres : vacataire, intérimaire, contrat d'apprentissage ou pro, intermittent du spectacle, emploi aidé, ...

1 emploi de niveau cadre/ingénieur et 50% (6) de niveau intermédiaire



* Autres : Agriculteur, Artisan/commerçant/chef d'entreprise, profession libérale

42% (5) d'emplois en Haute-Garonne



92% (11) d'emplois à temps plein

Revenu* net moyen mensuel : 1 562 €

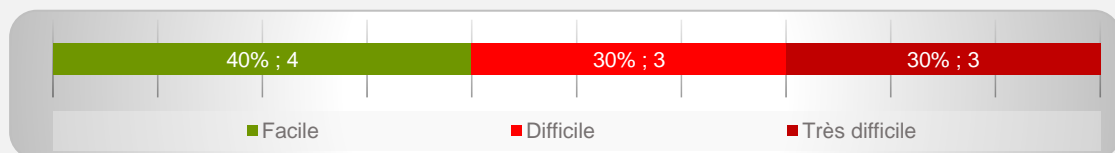
* Emploi à temps plein non exercé à l'étranger (n=7)



83% (10) des répondants actifs
sont satisfaits de l'emploi occupé

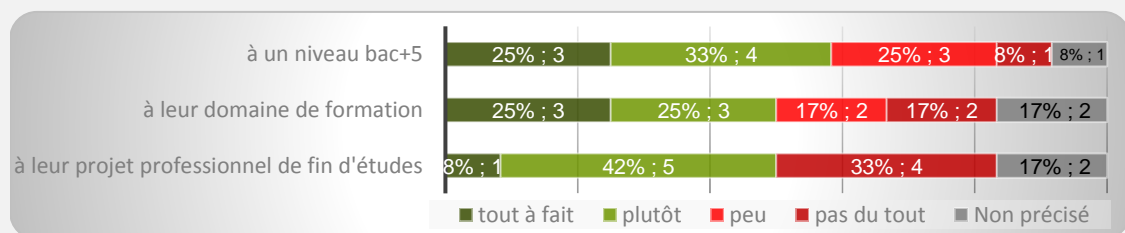
OPINION/SATISFACTION DE L'ENTRÉE DANS LA VIE ACTIVE

Opinion des 10 répondants ayant recherché un emploi sur le déroulement de l'entrée dans la vie active



LIEN EMPLOI/FORMATION

Les 12 répondants actifs ont déclaré que leur emploi à 30 mois correspondait :



Dans le cadre de l'emploi occupé à 30 mois,

