



18 diplômés  
Taux de réussite 100%



83% de répondants (15)



14 femmes (93%)  
1 homme (7%)



53% en formation initiale (8)  
27% en formation continue hors  
contrat professionnel (4)  
20% en reprise d'études  
non financées (3)

93% (14) titulaires d'un :



## PARCOURS APRÈS L'OBTENTION DE LA LICENCE PROFESSIONNELLE

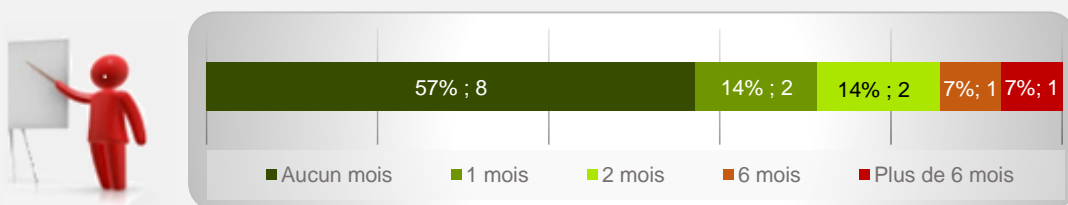


33% (5) ont poursuivi des études



53% (8) ont recherché un emploi

93% (14) ont occupé un 1<sup>er</sup> emploi depuis l'obtention de la LP dont la recherche active a été de :



## POURSUITE D'ÉTUDES/PRÉPARATION DE CONCOURS APRÈS L'OBTENTION DU DIPLÔME

5 répondants ont poursuivi des études :

- 3 les 2 années qui ont suivi l'obtention de la LP
- 1 les 3 années suivantes
- 1 a repris les études en 2017/2018

Sur les 3 années après la licence professionnelle, 80% (4) ont poursuivi en Master.

## SITUATION 30 MOIS APRÈS L'OBTENTION DE LA LICENCE PROFESSIONNELLE



87% (13)  
en emploi  
(dont 1 en poursuite  
d'études en parallèle)



1 en recherche  
d'emploi



1 inactif

**Taux d'insertion\* à 30 mois : 92,9%**

\* Taux d'insertion : nb de en emploi / (nb de en emploi et en recherche d'emploi)

### Emplois occupés

Adjoint technique de recherche et de formation ; Assistante correctrice ; Assistante de langue française et freelance dans l'édition ; Assistante éditoriale ; Assistante relations internationales ; Chargé de projet ; Correctrice adaptatrice ; Correctrice freelance ; Correctrice freelance dans l'édition ; Documentaliste ; Professeur d'anglais ; Secrétaire ; Secrétaire d'édition

### Employeurs

Entreprise privée 31% (4)  
Fonction publique 23% (3)  
Association ou organisme à but non lucratif 23% (3)  
Eux-mêmes 23% (3)

### Secteurs d'activités

Enseignement 31% (4)  
Information et communication 23% (3)  
Activités spécialisées, scientifiques et techniques 8% (1)  
Activités de services administratifs et de soutien 8% (1)  
Administration publique 8% (1)  
Arts, spectacles et activités récréatives 8% (1)  
Commerce 8% (1)  
Secteur non précisé 8% (1)

### Difficultés rencontrées

Difficultés à trouver des offres d'emploi 38% (3)  
Manque d'expérience professionnelle 25% (2)  
Difficultés à mettre en valeur leurs compétences 13% (1)  
Mobilité géographique difficile 13% (1)

### Raisons de satisfaction et d'insatisfaction de l'emploi occupé à 30 mois



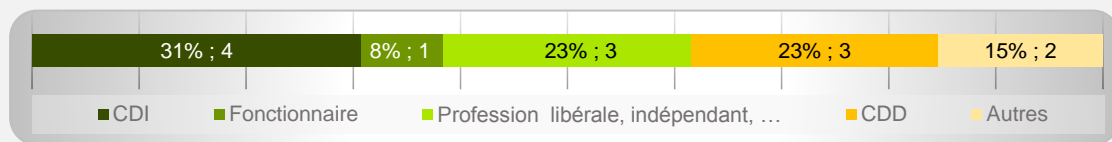
Des missions à accomplir 92% (12)  
De la nature de leurs tâches 85% (11)  
De la localisation de l'emploi 85% (11)  
Du niveau de responsabilité 85% (11)  
Du degré d'autonomie 77% (10)



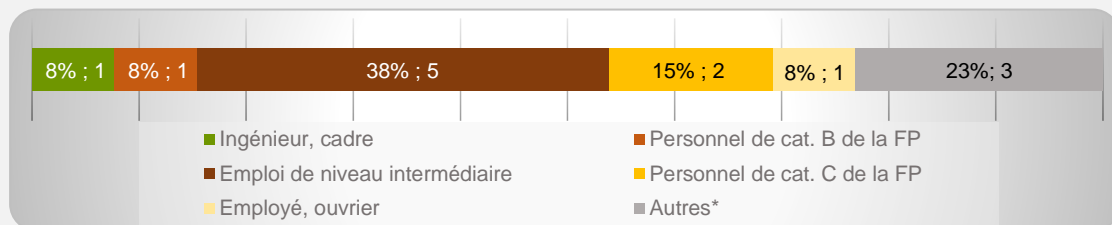
Du niveau de rémunération 38% (5)  
Des perspectives de carrière ou d'évolution 38% (5)

## CARACTÉRISTIQUES DES 13 EMPLOIS OCCUPÉS A 30 MOIS

62% (8) d'emplois à durée indéterminée



8% (1) d'emplois de niveau cadre/ingénieur et 46% (6) de niveau intermédiaire



\* Autres : Agriculteur, Artisan/commerçant/chef d'entreprise, profession libérale

69% (9) d'emplois à temps plein

Revenu\* net moyen mensuel : 1 557 €

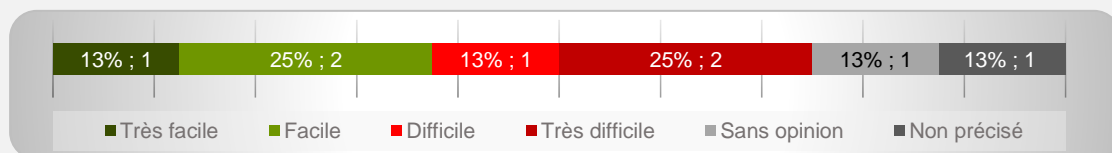
\* Emploi à temps plein non exercé à l'étranger (n=7)



92% (12) des répondants actifs sont satisfaits de l'emploi occupé

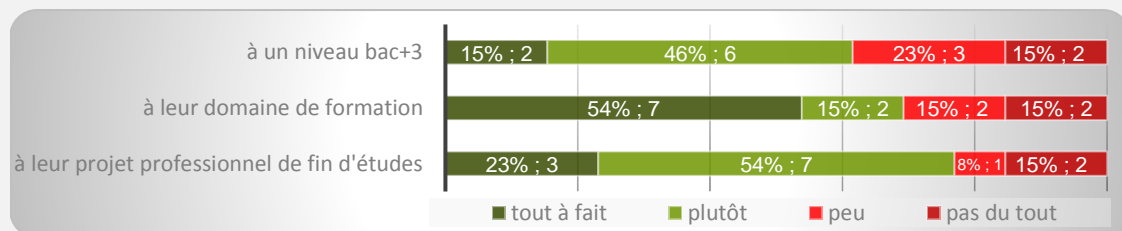
## OPINION/SATISFACTION DE L'ENTRÉE DANS LA VIE ACTIVE

Opinion des 8 répondants ayant recherché un emploi sur le déroulement de l'entrée dans la vie active



## LIEN EMPLOI/FORMATION

Les 13 répondants actifs ont déclaré que leur emploi à 30 mois correspondait :



Dans le cadre de l'emploi occupé à 30 mois,

