



26 diplômés
Taux de réussite 100%



88,5% de répondants (23)

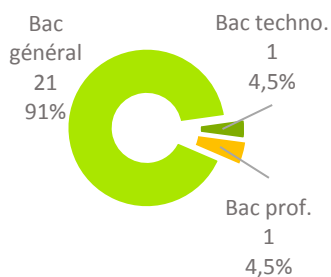


19 femmes (83%)
4 hommes (17%)



96% en formation initiale (22)
4% en formation continue
hors contrat professionnel (1)

100% (23) titulaires d'un :



PARCOURS APRÈS L'OBTENTION DE LA LICENCE PROFESSIONNELLE

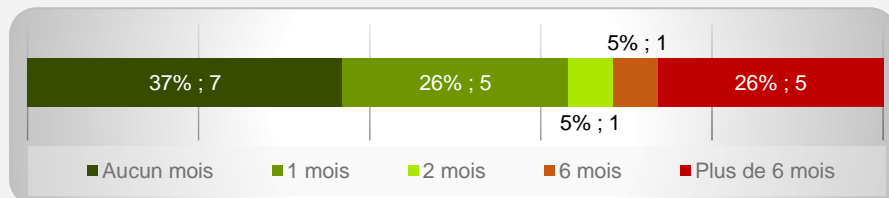


39% (9) ont poursuivi des études



52% (12) ont recherché un emploi

87% (20) ont occupé un 1^{er} emploi depuis l'obtention de la LP dont la recherche active a été de :



19 ont mentionné le nombre de mois de recherche active

POURSUITE D'ÉTUDES/PRÉPARATION DE CONCOURS APRÈS L'OBTENTION DU DIPLÔME

9 répondants ont poursuivi des études :

- 5 les 2 années qui ont suivi l'obtention de la LP
- 3 les 3 années suivantes
- 1 a repris les études en 2018/2019 et 2019/2020

Sur les 3 années après la licence professionnelle, 100% (9) ont poursuivi en Master.

SITUATION 30 MOIS APRÈS L'OBTENTION DE LA LICENCE PROFESSIONNELLE



78% (18)
en emploi

(dont 1 en poursuite
d'études en parallèle)



1 en recherche
d'emploi



1 promesse
d'embauche



3 en poursuite
d'études

Taux d'insertion* à 30 mois : 95%

* Taux d'insertion : nb de en emploi / (nb de en emploi et en recherche d'emploi)

CARACTÉRISTIQUES DES 18 EMPLOIS OCCUPÉS A 30 MOIS

Emplois occupés

Agent de cinéma ; Assistante de fabrication et cessions internationales ; Assistante d'édition ; Assistante éditoriale ; Chargée de communication (2) ; Conseillère de vente librairie ; Conseillère en SAV ; Éditrice ; Graphiste maquettiste ; Maître d'internat ; Opératrice polyvalente ; Rédacteur graphiste ; Rédactrice Web ; Secrétaire de rédaction édition jeunesse ; Relecteur correcteur ; Assistante numérique service Ressources Humaines ; Correctrice relectrice

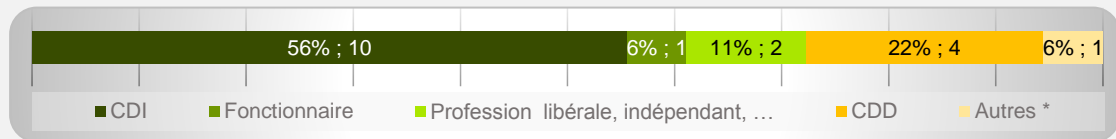
Employeurs

Entreprise privée
83% (15)
Eux-mêmes
11% (2)
Fonction publique
6% (1)

Secteurs d'activités

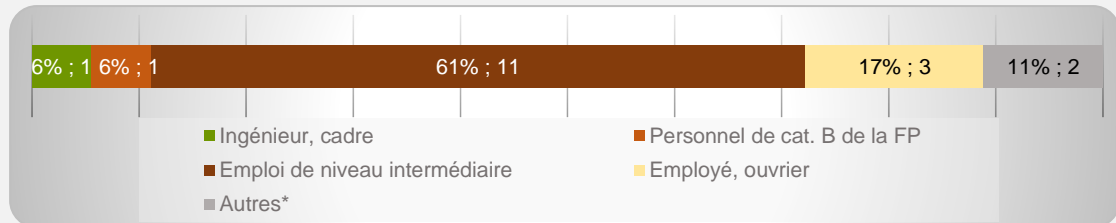
Information et communication
50% (9)
Commerce 22% (4)
Activités de services administratifs et de soutien 11% (2)
Enseignement 6% (1)
Arts, spectacles et activités récréatives 6% (1)
Autres activités de service 6% (1)

72% (13) d'emplois à durée indéterminée



* Autres : vacataire, intérimaire, contrat d'apprentissage ou pro, intermittent du spectacle, emploi aidé, ...

1 emploi de niveau cadre/ingénieur et 67% (12) de niveau intermédiaire



* Autres : Agriculteur, Artisan/commerçant/chef d'entreprise, profession libérale

61% (11) d'emplois en Haute-Garonne



78% (14) d'emplois à temps plein

Revenu* net moyen mensuel : 1 399 €

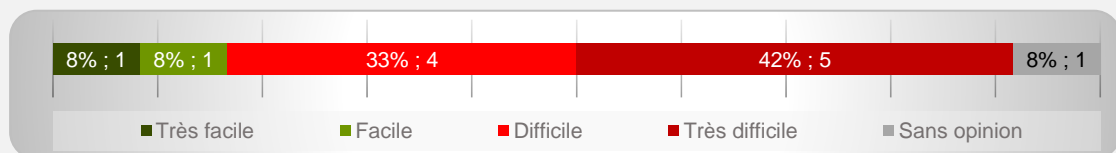
* Emploi à temps plein non exercé à l'étranger (n=12)



78% (14) des répondants actifs sont satisfaits de l'emploi occupé

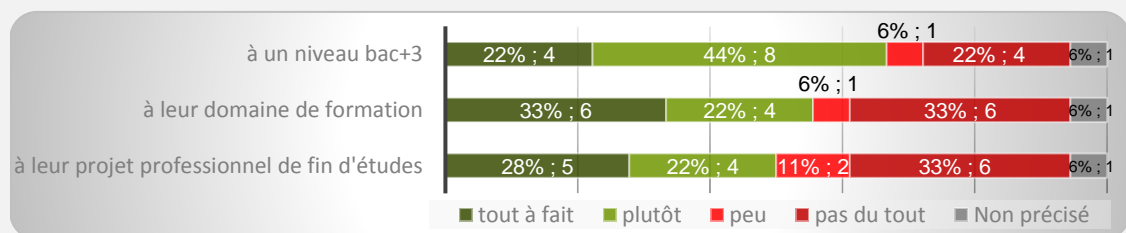
OPINION/SATISFACTION DE L'ENTRÉE DANS LA VIE ACTIVE

Opinion des 12 répondants ayant recherché un emploi sur le déroulement de l'entrée dans la vie active

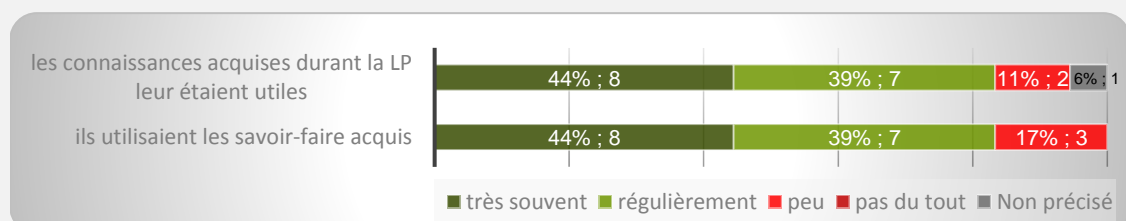


LIEN EMPLOI/FORMATION

Les 18 répondants actifs ont déclaré que leur emploi à 30 mois correspondait :



Dans le cadre de l'emploi occupé à 30 mois,



Difficultés rencontrées

Trouver des offres d'emploi 75% (9)
Manque d'expérience professionnelle 50% (6)
Formation mal ou pas reconnue par les employeurs 33% (4)
Mettre en valeur leurs compétences 25% (3)
Mobilité géographique difficile 17% (2)

Raisons de satisfaction et d'insatisfaction de l'emploi occupé à 30 mois

Degré d'autonomie 89% (16)
Niveau de responsabilité 89% (16)
Localisation de l'emploi 9% (16)
Missions à accomplir 83% (15)
Stabilité de l'emploi 78% (14)

Lien emploi/formation 44% (8)
Niveau de rémunération 39% (7)
Perspectives de carrière ou d'évolution 33% (6)