

Que deviennent en 2018 les titulaires de la LICENCE PROFESSIONNELLE Entreprises et Développement Local (EDL) ? *Un regard : 30 mois après l'obtention en 2016*

PARCOURS APRÈS L'OBTENTION DE LA LICENCE PROFESSIONNELLE



17 diplômés
Taux de réussite 100%



88% de répondants (15)

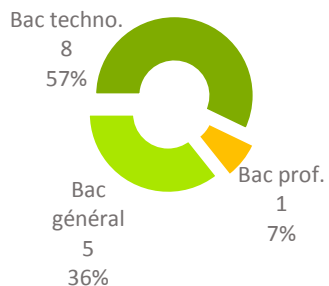


11 femmes (73%)
4 hommes (27%)



87% en formation initiale (13)
13% en formation continue hors
contrat professionnel (2)

93% (14) titulaires d'un :

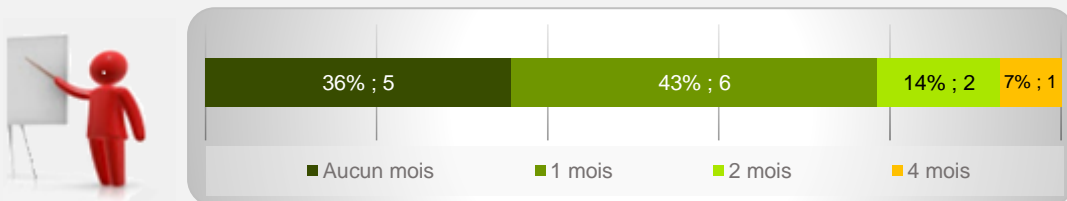


60% (9) ont poursuivi des études



53% (8) ont recherché un emploi

Tous ont occupé un 1^{er} emploi depuis l'obtention de la LP dont la recherche active a été de :



14 ont mentionné le nombre de mois de recherche active

POURSUITE D'ÉTUDES/PRÉPARATION DE CONCOURS APRÈS L'OBTENTION DU DIPLÔME

9 répondants ont poursuivi des études :

- 1 l'année qui a suivi l'obtention de la LP
- 7 les 2 années suivantes
- 1 a repris les études en 2017/2018 et 2018/2019

Sur les 3 années après la licence professionnelle, 89% (8) ont poursuivi en Master.

SITUATION 30 MOIS APRÈS L'OBTENTION DE LA LICENCE PROFESSIONNELLE



87% (13)
en emploi



1 en recherche
d'emploi



1 en poursuite
d'études

Taux d'insertion* à 30 mois : 92,9%

* Taux d'insertion : nb de en emploi / (nb de en emploi et en recherche d'emploi)

CARACTÉRISTIQUES DES 13 EMPLOIS OCCUPÉS A 30 MOIS

Emplois occupés

Assistante développement ;
Attachée de clientèle ; Chargé de commercialisation ; Chargé de Mission Marketing Territorial prospection d'entreprises ; Chargée de mission développement économique et touristique ; Conseiller amateur en développement territorial ; Conseillère d'entreprise auprès des artisans et des commerçants ; Exploitante agricole ; Responsable commerciale ; Technicien cynégétique ; Technicienne zones humides ; Vacataire Politique Agricole Commune ; Vendeuse

Principaux employeurs

Fonction publique
38% (5)

Association ou organisme à but non lucratif
31% (4)

Eux-mêmes
15% (2)

Entreprise privée
8% (1)

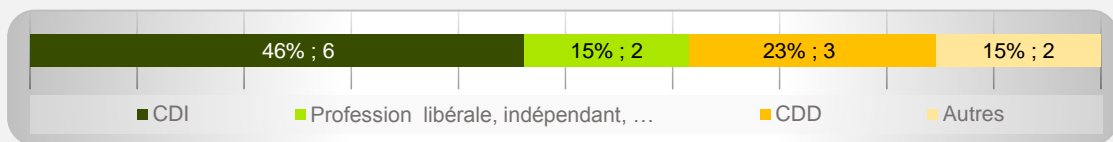
Principaux secteurs d'activités

Activités de services administratifs et de soutien
31% (4)


Agriculture, sylviculture, pêche
23% (3)

Administration publique
15% (2)

62% (8) d'emplois à durée indéterminée



31% (4) d'emplois de niveau cadre/ingénieur et 46% (6) de niveau intermédiaire



* Autres : Agriculteur, Artisan/commerçant/chef d'entreprise, profession libérale

8% (1) d'emplois en Haute-Garonne



92% (12) d'emplois à temps plein

Revenu* net moyen mensuel : 1 491 €


* Emploi à temps plein non exercé à l'étranger (n=11)



69% (9) des répondants actifs sont satisfaits de l'emploi occupé

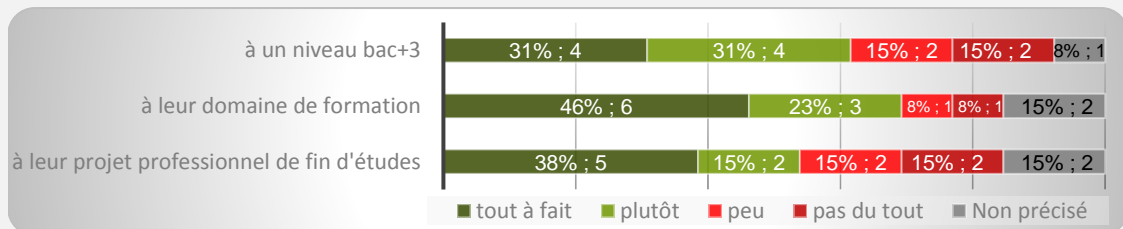
OPINION/SATISFACTION DE L'ENTRÉE DANS LA VIE ACTIVE

Opinion des 8 répondants ayant recherché un emploi sur le déroulement de l'entrée dans la vie active

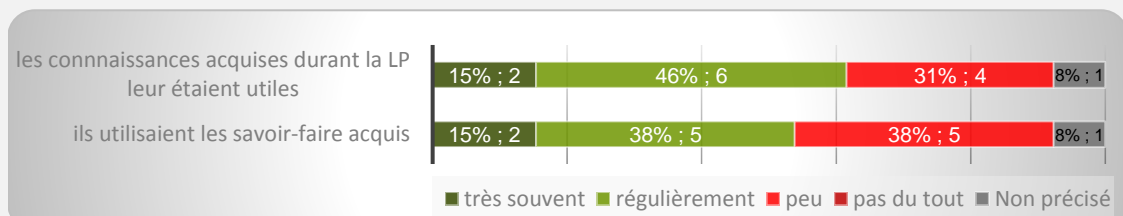


LIEN EMPLOI/FORMATION

Les 13 répondants actifs ont déclaré que leur emploi à 30 mois correspondait :



Dans le cadre de l'emploi occupé à 30 mois,



Raisons de satisfaction et d'insatisfaction de l'emploi occupé à 30 mois



Des missions à accomplir
76% (10)

De la localisation de l'emploi
76% (10)

Du degré d'autonomie
69% (9)

De la nature de leurs tâches
69% (9)

Du lien emploi/formation
69% (9)



Du niveau de rémunération
54% (7)

Des perspectives de carrière ou d'évolution
31% (4)