

M2 CID : Graphisme Édition

Promotion

2020



Que deviennent les diplômés de cette formation ?

Un regard 30 mois après l'obtention du diplôme

Nombre de diplômés

14



Nombre de diplômés contactés
(hors sites à l'étranger)

14

Nombre de répondants

10

Taux de réponses

71,4%

Homme 20%



Femme 80%



Régime d'inscription

Formation initiale ▶ 100%

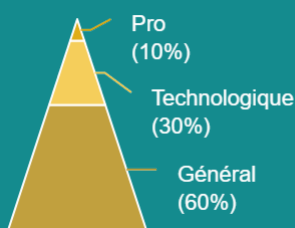
Formation continue ▶ 0%

Reprise d'études ▶ 0%

Contrat de professionnalisation ▶ 0%

Contrat d'apprentissage ▶ 0%

100% Titulaires du baccalauréat



Enquête auprès de tous les diplômés de l'UT2J, réalisée entre le 1er décembre 2022 et le 31 mars 2023



SITUATION 30 MOIS APRÈS L'OBTENTION DU DIPLÔME

En emploi 90%

En recherche d'emploi 10%

Promesse d'embauche 0%

Poursuite d'études 0%

Inactivité 0%

Taux d'insertion

90%

Nb de "en emploi" / (Nb de "en emploi" + Nb de "en recherche d'emploi")



POURSUITE D'ÉTUDES SUR LES 3 ANNÉES APRÈS LE DIPLÔME

0% ont poursuivi des études :

| | |
|---|----|
| L'année suivante | 0% |
| Les 2 années suivantes | 0% |
| Les 3 années suivantes | 0% |
| Inscription une année, interruption la 2ème année et reprise la 3ème année | 0% |
| Interruption une année et reprise les 2 années suivantes | 0% |
| Interruption une année, reprise la 2ème année et interruption la 3ème année | 0% |
| Interruption 2 années et reprise la 3ème année | 0% |



ENTRÉE DANS LA VIE ACTIVE

Ont occupé un 1er emploi



dont le temps de recherche active a été de :

90%

14% 29% 29% 29%

Ont recherché un emploi

Moins de 1 mois 1 mois 2 mois 3 mois 4 mois 5 mois 6 mois 7 mois et plus

50%

Principales raisons de non recherche



Principales difficultés rencontrées lors de la recherche d'emploi

Manque d'expérience professionnelle 75%

Trouver des offres d'emploi 50%

Mauvaise maîtrise des techniques de recherche d'emploi 25%

Mettre en valeur leurs compétences 25%

● Déjà en emploi
● Possibilité d'emploi pendant le diplôme
● Poursuite d'études
● Préparation / Ontention concours
● Autres



CARACTÉRISTIQUES DES EMPLOIS OCCUPÉS A 30 MOIS

Emploi stable

100%

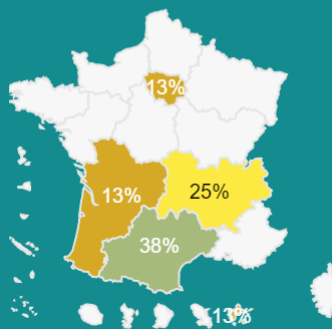
Cadre /
Ingénieur

Profession
intermédiaire

11%

44%

Localisation de l'emploi



Emploi exercé à temps plein

89%

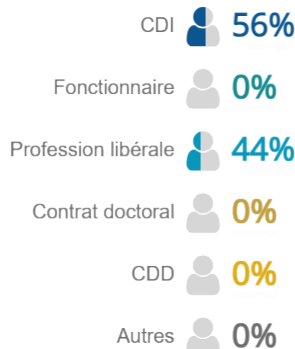
Revenu net moyen mensuel avec primes

1 547 €

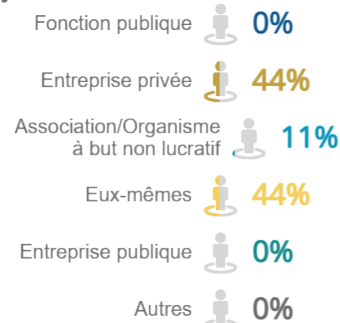
Emploi satisfaisant

75%

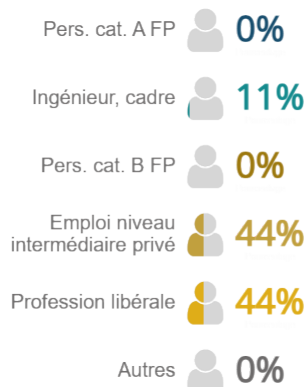
Type de contrat



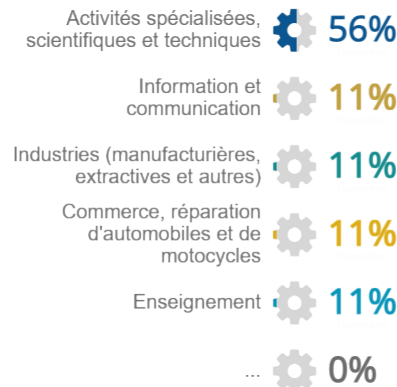
Principaux employeurs



Niveau de l'emploi



Principaux secteurs d'activité



Quels sont les emplois occupés à 30 mois ?



[Cliquez ici pour visualiser les intitulés d'emploi occupés à 30 mois après l'obtention du diplôme](#)



LIEN EMPLOI FORMATION

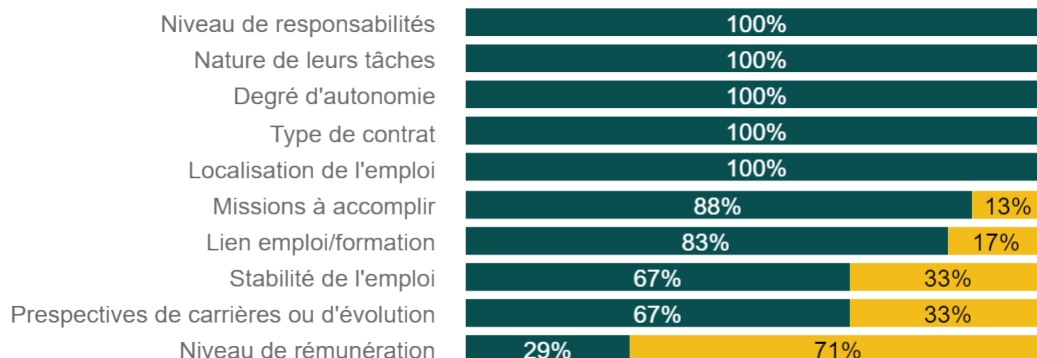
Ne sont pris en compte que les répondants en situation d'emploi à 30 mois

Opinion sur la formation

Utilité des connaissances acquises 15,8 / 20

Utilisation des savoir-faire acquis 15,8 / 20

Satisfaction de l'emploi occupé à 30 mois



● Plutôt oui ● Plutôt non

Emploi occupé à 30 mois correspond :

au niveau de formation



au domaine de formation



à leur projet professionnel de fin d'études

