

Année 2014

Devenir des titulaires de la  
Licence Professionnelle  
Nouvelles technologies de  
communication et de  
distribution appliquées au  
tourisme

Promotion 2011

30 mois après l'obtention du diplôme



61 7 3 1 5 0 3 1 7 5 0 3 6 1 7 5 0 3  
8 2 1 8 2 4 8 2 4 8 2 4 8 2 4

Direction de l'Evaluation, des Etudes et de la Prospective  
Observatoire de la Vie Etudiante  
Sylvie TOULLALAN  
sylvie.toullalan@univ-tlse2.fr

En 2010/2011, 28 étudiants étaient inscrits en Licence professionnelle Nouvelles technologies de communication et de distribution appliquées au tourisme. Tous ont été diplômés soit un taux de réussite de 100,0 %.

Parmi ces diplômés, 20 ont répondu soit un **taux de réponse de 71,4 %**.

Informations résultant de l'enquête :

- le profil des répondants
- la poursuite d'études après l'obtention du diplôme
- la recherche d'emploi après l'obtention de la licence professionnelle
- le 1<sup>er</sup> emploi après l'obtention de la licence professionnelle
- leur situation au 1<sup>er</sup> décembre 2013, soit 30 mois après l'obtention du diplôme
  - le taux d'insertion
  - les métiers exercés
  - les caractéristiques des emplois occupés : niveau, employeur, statut, stabilité de l'emploi, secteurs d'activités, quotité de travail, ...
- l'importance des éléments de la licence professionnelle dans leur insertion
- la recherche d'emploi au 1<sup>er</sup> décembre 2013



### Profil des 20 répondants

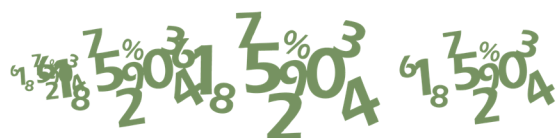
- 4 hommes et 16 femmes (80%).
- Tous de nationalité française.
- Durant l'année 2010-2011, 9 bénéficiaient d'une bourse sur critères sociaux.
- Entre le baccalauréat et l'obtention de la Licence professionnelle en 2011, 10 n'ont pas interrompu leurs études, 7 les ont interrompues pendant moins de 2 ans et 3 pendant 2 ans ou plus.
- Les 20 répondants sont titulaires d'un baccalauréat :
  - généraliste 15 (75%)
  - technologique 5
  - 4 étaient âgés de 17 ans à l'obtention du baccalauréat, 13 de 18 ans et 3 de 19 ans.
- Au moment de leur inscription en Licence professionnelle, leur situation était :
  - étudiant 14 (70%)
  - salarié 2
  - demandeur d'emploi 1
  - inactif 1
  - autre situation 2
- Entre l'obtention du baccalauréat et de la Licence professionnelle, il s'est écoulé :
  - 3 ans 6 (30%)
  - 4 ans 6
  - 5 ans 2
  - plus de 5 ans 6
- A l'entrée de la Licence professionnelle, ils étaient titulaires :
  - d'un BTS 17 (85%)
  - d'un DUT 1
  - d'un Master 1 1
  - d'un autre diplôme 1
- Ils ont suivi leur licence professionnelle au titre de :
  - la formation initiale 18 (90%)
  - la formation continue 1
  - la VAE 1

### Poursuite d'études sur les 3 années qui ont suivi l'obtention du diplôme

Sur les 20 répondants, 15 (75%) ont arrêté les études.

Parmi les 5 qui n'ont pas arrêté,

- 1 a poursuivi l'année qui suit l'obtention du diplôme,
- 1 a poursuivi les 2 années suivantes,
- 2 ont interrompu une année les études pour les reprendre les 2 années suivantes,
- 1 a repris une année les études en 2012/2013.



A la date d'observation (1<sup>er</sup> décembre 2013), 2 répondants (10%) poursuivent des études, mais il ne s'agit pas de leur activité principale.

Voici le détail des poursuites d'études :

	En 2011/2012	En 2012/2013	En 2013/2014
Licence 3	1	1	-
Master 1	1	-	1
Master 2	-	1	-
Ecole de journalisme	-	1	1
Autre	-	1	-

### Recherche d'emploi après l'obtention de la Licence professionnelle

Sur les 20 répondants, 13 ont recherché un emploi pendant une durée de :

- 1 à 3 mois 7
- 4 à 6 mois 4
- 7 à 9 mois 1
- plus de 12 mois 1

### Le 1<sup>er</sup> emploi après l'obtention de la Licence professionnelle

19 répondants sur 20 (95%) ont occupé un emploi depuis l'obtention du diplôme dont 13 l'exercent au 1<sup>er</sup> décembre 2013.

Ces répondants ont démarré ce 1<sup>er</sup> emploi :

- |  |   |         |   |
|--|---|---------|---|
| • moins de 3 mois après l'obtention du diplôme | 7 | (37%)   | } • 47,5% dans les 6 mois<br>• 15,5% entre 7 et 12 mois<br>• 36% plus d'un an |
| • entre 4 à 6 mois après                       | 2 | (10,5%) |   |
| • entre 7 et 9 mois après                      | 2 | (10,5%) |   |
| • entre 10 et 12 mois après                    | 1 | (5%)    |   |
| • entre 13 et 18 mois après                    | 1 | (5%)    |   |
| • plus de 18 mois après                        | 5 | (26%)   |   |
| • non précisé                                  | 1 |         |   |

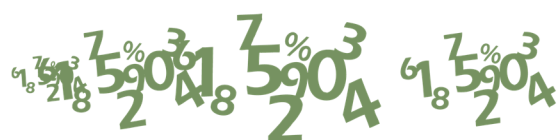
Sur les 19 répondants concernés, 11 ont été au chômage dont la durée a été de :

- 1 à 3 mois 4
- 4 à 6 mois 3
- 7 à 9 mois 1
- plus de 12 mois 3

7 sur 19 (37%) occupaient un emploi stable (CDI, Fonctionnaire, Profession libérale) :

- |   |   |       |
|---|---|-------|
| • CDI   | 6 | (32%) |
| • Profession libérale, indépendant, chef d'entreprise | 1 | (5%)  |
| • CDD   | 8 | (42%) |
| • Contrat de professionnalisation                     | 3 |       |
| • Intérimaire   | 1 |       |

17 (89%) exerçaient ce 1<sup>er</sup> emploi à temps plein dont 15 ont mentionné leur revenu net mensuel qui était en moyenne de 1 374 €.



Ils estiment que ce 1er emploi était en adéquation avec :

	Oui	Non
la Licence professionnelle	14 (74%)	5
la spécialité de la Licence professionnelle	14 (74%)	5

### Au 1<sup>er</sup> décembre 2013, 30 mois après l'obtention du diplôme

- 17 occupent un emploi
- 3 sont sans emploi et en recherche d'emploi

**Le taux d'insertion\* est de 85,0 %.**

\* taux d'insertion = nombre de « en emploi » / (nombre de « en emploi » + nombre de « sans emploi et en recherche d'emploi »)

### Intitulés des emplois :

« Assistant graphiste ; Assistante technique ; Charge de mission étude et développement ; Chargée de communication interne ; Chargée de projet web ; Community manager ; Conseillère en séjours ; Développeur web ; Graphiste ; Secrétaire animalière ; Webmaster (3) ; Webmarketer ; Employée polyvalente de restauration ; Conseiller en séjours ; Hôtesse standardiste bilingue »

Sur les 17 répondants en activité, il s'agit de leur 1<sup>er</sup> emploi pour 13 d'entre eux. 2 ont occupé 2 emplois depuis l'obtention du diplôme et 2 plus de 3 emplois.

### Type de contrat : 9 sur 17 (53%) occupent un emploi stable :

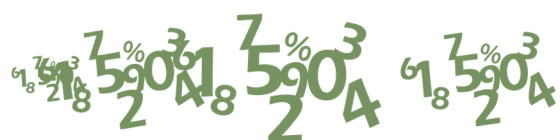
- |   |   |       |
|---|---|-------|
| • CDI   | 8 | (47%) |
| • Profession libérale, indépendant, chef d'entreprise | 1 | (6%)  |
| • CDD   | 5 | (29%) |
| • Contrat de professionnalisation                     | 3 | (18%) |

### Niveau de l'emploi :

- |  |   |       |
|--|---|-------|
| • Ingénieur, cadre, professions libérales, professions intellectuelles supérieures                               | 3 | (18%) |
| • Emploi de niveau intermédiaire :<br>technicien, agent de maîtrise, maîtrise administrative et commerciale, VRP | 5 | (29%) |
| • Employé de bureau, de commerce, personnel de service   | 9 | (53%) |

### Secteur d'activité :

- |   |   |       |
|---|---|-------|
| • Activités informatiques et services d'information | 3 |       |
| • Administration publique et défense                | 2 |       |
| • Autres activités de services                      | 7 | (41%) |
| • Commerce  | 1 |       |
| • Enseignement                                      | 1 |       |
| • Hébergement et restauration                       | 1 |       |
| • Réparation d'automobiles et de motocycles         | 1 |       |
| • Transports et entreposage                         | 1 |       |



### Employeur :

- Une entreprise privée 5 (29%)
- La fonction publique (d'Etat, Territoriale ou Hospitalière) 2
- Une entreprise publique 1
- Un organisme à but non lucratif ou une association 6 (35%)
- Eux-mêmes 1
- Non précisé 2

### Effectifs de l'entreprise ou administration (site)

- pas de salarié 1
- de 1 à 2 salarié(s) 1
- de 3 à 9 salariés 4 (24%)
- de 10 à 49 salariés 5 (29%)
- de 50 à 199 salariés 3 (18%)
- de 200 à 499 salariés 1
- de 500 à 1999 salariés 1
- 2000 ou plus salariés 1

### Effectifs de l'entreprise-mère ou administration

- Aucune entreprise-mère 10 (59%)
- pas de salarié 1
- de 3 à 9 salariés 1
- de 200 à 499 salariés 1
- de 500 à 1999 salariés 1
- 2000 ou plus salariés 3

### Localisation de l'emploi : 3 (18%) travaillent en Midi-Pyrénées :

- Haute-Garonne 1
- Ariège 1
- Tarn 1
- Ile de France 3 (18%)
- Autres départements de France 11 (64%)

15 exercent leur emploi à temps plein.

Parmi les répondants qui exercent leur activité à temps plein, 13 ont déclaré leur salaire net mensuel et 5 ont précisé le montant annuel des primes et/ou du 13<sup>ème</sup> mois.

Le salaire net mensuel moyen est de 1 413 € et le revenu net mensuel moyen (primes comprises) est de 1 452 €.

10 répondants actifs sur 17 (59%) estiment que l'emploi correspond à la spécialité de la licence professionnelle.

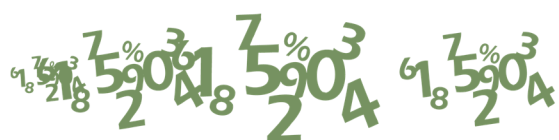
Ils estiment que :

(plusieurs réponses possibles)

- Ils auraient pu occuper leur emploi sans avoir obtenu la licence professionnelle 4
- Leur emploi correspond à leur formation de licence professionnelle 8 (47%)
- Leur emploi a nécessité une formation supplémentaire 4
- Leur emploi nécessiterait une formation supplémentaire 3

Parmi les répondants actifs, à la date d'observation, 3 recherchent un nouvel emploi pour la raison suivante :

- Fin de contrat 1
- Recherche d'un emploi en lien avec leur formation 2



Evaluation de l'importance des éléments de la licence professionnelle dans leur insertion :

	Très élevée	Elevée	Moyenne	Faible	Très faible	Non précisé
Le stage ou contrat d'alternance	12	1	1	1	2	-
La mobilité internationale	3	1	2	4	7	-
La place du projet tutoré	4	3	3	2	5	-
Le niveau de formation (bac +3)	4	4	5	1	3	-
Le contenu pédagogique	4	3	7	1	2	-
La connaissance de l'entreprise	4	4	5	1	3	-
La spécialisation proposée	6	4	3	2	1	1

La recherche d'emploi au 1<sup>er</sup> décembre 2013 pour les 6 répondants concernés dont 3 sont en emploi

La durée moyenne de la recherche d'emploi est de 7 mois.

Ils recherchent un emploi :

	Ils sont en emploi	Ils sont sans emploi
Dans le domaine de spécialité de la licence professionnelle	2	3
Hors du domaine de spécialité de la licence professionnelle	1	-

Leur recherche d'emploi s'effectue plutôt :

- Dans leur département de résidence 5
- Dans leur région ou ses départements limitrophes 1

4 répondants, en recherche d'emploi sur les 6, ont sollicité un (ou des) organisme(s) d'aide à l'accès à l'emploi :

- Pôle Emploi 4
- Mission locale 1
- Autre organisme 1

