

Que deviennent en 2016 les titulaires de la Licence Professionnelle Guide-conférencier ?

Un regard : 30 mois après l'obtention en 2014

PARCOURS APRÈS L'OBTENTION DE LA LICENCE PROFESSIONNELLE



19 diplômés
Taux de réussite 79%



79 % de répondants (15)


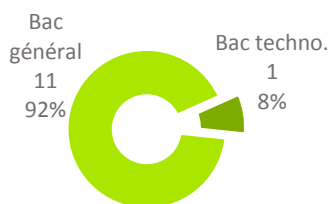


13 femmes (87%)
2 hommes (13%)



60% en formation initiale (9)
27% en Formation continue hors
contrat professionnel (4)

12 titulaires d'un :



20% (3) ont poursuivi des études



53% (8) ont recherché un emploi

93% (14) ont occupé un emploi depuis l'obtention de la Licence professionnelle



POURSUITE D'ÉTUDES/PRÉPARATION DE CONCOURS APRÈS L'OBTENTION DU DIPLÔME

3 enquêtés ont poursuivi des études :

- 1 l'année qui a suivi l'obtention de la LP
- 1 a repris les études en 2015/2016 et 2016/2017
- 1 a repris les études en 2016/2017

Détail des parcours :

- 1 répondant a validé un diplôme de sommelier en 2014/2015
- 1 répondant a validé un DU de français en 2015/2016 et poursuivi un Master 1 en 2016/2017
- 1 répondant a repris ses études en 2016/2017 dans une autre licence professionnelle

SITUATION 30 MOIS APRÈS L'OBTENTION DE LA LICENCE PROFESSIONNELLE



73,3% (11) en emploi
(dont 2 en poursuite
d'études en parallèle)



3 en recherche d'emploi



1 inactif

Taux d'insertion* à 30 mois : 79%

* Taux d'insertion : nb de en emploi / (nb de en emploi et en recherche d'emploi)

CARACTÉRISTIQUES DES 11 EMPLOIS OCCUPÉS A 30 MOIS

Emplois occupés

- Conférencière nationale
- Educatrice scolaire (professeur de français langue étrangère)
- Gérant de société et guide conférencier
- Guide accompagnateur et employée administrative
- Guide conférencier (4)
- Guide conférencière (2)
- Guide conférencière organisatrice en événementiel

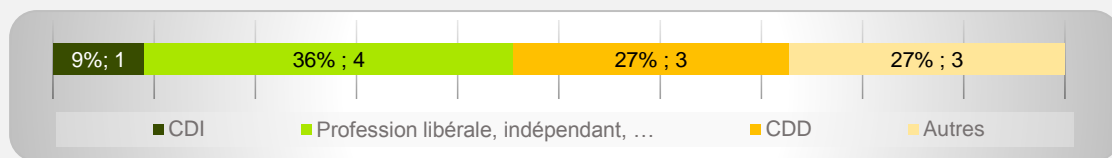
Principaux employeurs

- Eux-mêmes 36% (4)
- Organisme à but non lucratif ou association 27% (3)
- Entreprise privée 27% (3)

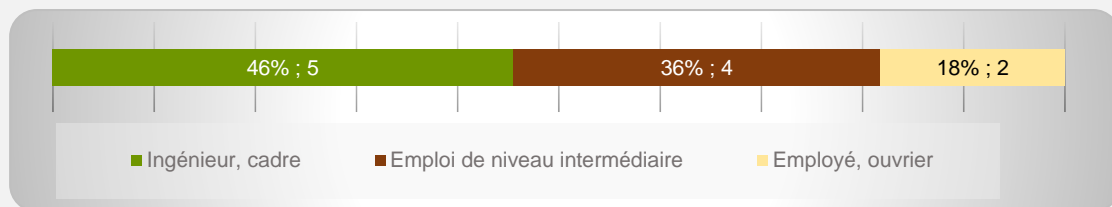
Principaux secteurs d'activités

- Activités de services administratifs et de soutien 55% (6)
- Autres activités de services 18% (2)

45% (5) d'emplois à durée indéterminée



46% d'emplois de niveau cadre/ingénieur et 36% de niveau intermédiaire



27% (3) d'emplois en Haute-Garonne



55% (6) d'emplois à temps plein

Revenu* net moyen mensuel : 1 428 €

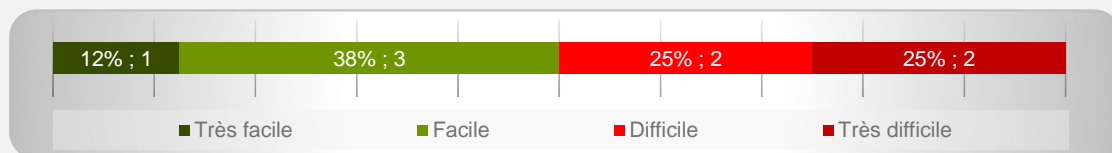
* Emploi à temps plein non exercé à l'étranger (n=6)



82% (9) des répondants actifs sont satisfaits de l'emploi occupé

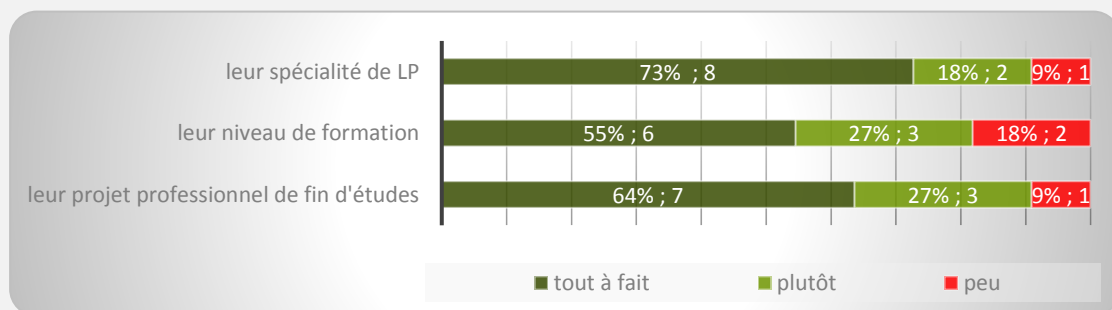
OPINION/SATISFACTION DE L'ENTRÉE DANS LA VIE ACTIVE

Opinion des 8 répondants ayant recherché un emploi sur le déroulement de l'entrée dans la vie active

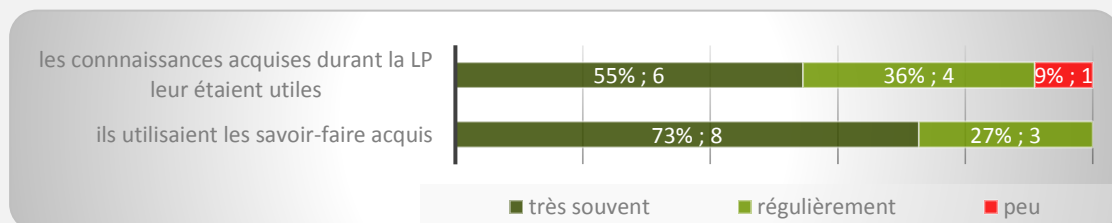


LIEN EMPLOI/FORMATION

11 répondants actifs déclarent que leur emploi à 30 mois correspondait à :



Dans le cadre de l'emploi occupé à 30 mois,



Raisons de satisfaction et d'insatisfaction de l'emploi occupé à 30 mois



- Nature des tâches 91% (10)
- Degré d'autonomie 82% (9)
- Localisation de l'emploi 55% (6)



- Perspectives de carrière ou d'évolution 55% (6)
- Montant du salaire 45% (5)