

Que deviennent en 2016 les titulaires de la Licence Professionnelle Ingénierie, conception, organisation et gestion des systèmes hôteliers et de restauration ?

Un regard : 30 mois après l'obtention en 2014

PARCOURS APRÈS L'OBTENTION DE LA LICENCE PROFESSIONNELLE



303 diplômés
Taux de réussite 91%
dont 36 contactés
(hors site délocalisé)



69 % de répondants (25)


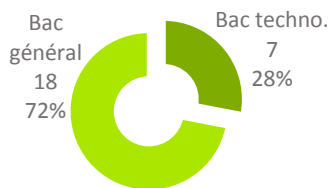


18 femmes (72%)
7 hommes (28%)



92% en formation initiale (23)
8% en Formation continue hors
contrat professionnel (2)

25 titulaires d'un :

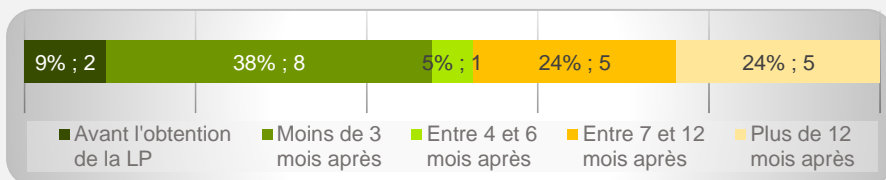


52% (13) ont poursuivi des études



64% (16) ont recherché un emploi

84% (21) ont occupé un emploi depuis l'obtention de la Licence professionnelle



POURSUITE D'ÉTUDES/PRÉPARATION DE CONCOURS APRÈS L'OBTENTION DU DIPLÔME

13 enquêtés ont poursuivi des études :

- 1 l'année qui a suivi l'obtention de la LP
- 10 les 2 années suivantes
- 2 a repris les études en 2015/2016 et 2016/2017

Détail des parcours :

- 1 répondant a poursuivi par un Master 1 en 2014/2015 qu'il n'a pas validé
- 10 répondants ont validé un Master 2 en 2015/2016
- 2 répondants ont repris leurs études en Master 1 en 2015/2016 qu'ils ont validé et poursuivi par un Master 2 en 2016/2017

SITUATION 30 MOIS APRÈS L'OBTENTION DE LA LICENCE PROFESSIONNELLE



68% (17) en emploi
(dont 2 en poursuite
d'études en parallèle)



7 en recherche d'emploi



1 inactif

Taux d'insertion* à 30 mois : 71%

* Taux d'insertion : nb de en emploi / (nb de en emploi et en recherche d'emploi)

CARACTÉRISTIQUES DES 17 EMPLOIS OCCUPÉS A 30 MOIS

Emplois occupés

Adjointe de direction secteur froid
 Assistante commerciale
 Auxiliaire de recherche en sciences de la gestion
 Cadre de la fonction privée
 Chargée de marketing relationnel
 Chargée de promotion touristique
 Chef de partie
 Conseillère de vente
 Conseillère service
 Hôtesse d'accueil
 Première de réception
 Professeure des écoles
 Réceptionniste
 Représentant de vente
 Revenu manager
 Revenue & Reservation Manager
 Second de cuisine

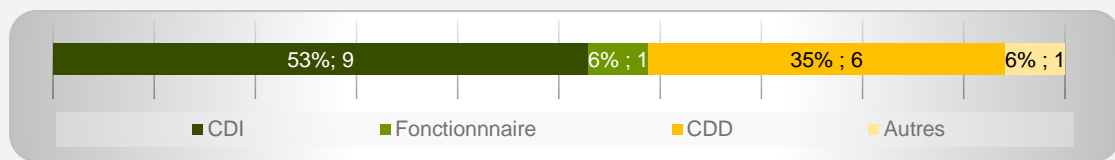
Principaux employeurs

Entreprise privée
 71% (12)
 Fonction publique
 12% (2)

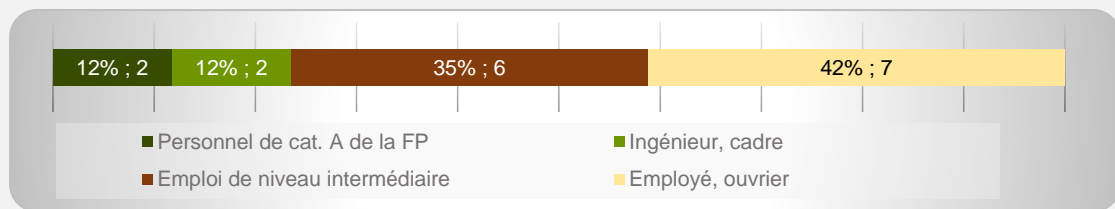
Principaux secteurs d'activités

Hébergement 59% (10)
 Commerce 18% (3)
 Enseignement 12% (2)

59% (10) d'emplois à durée indéterminée



24% d'emplois de niveau cadre/ingénieur et 35% de niveau intermédiaire



18% (3) d'emplois en Haute-Garonne



94% (16) d'emplois à temps plein

Revenu* net moyen mensuel :
 1 558 €

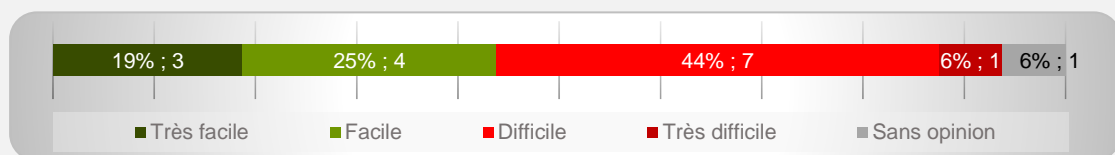
* Emploi à temps plein non exercé à l'étranger (n=14)



88% (15) des répondants actifs sont satisfaits de l'emploi occupé

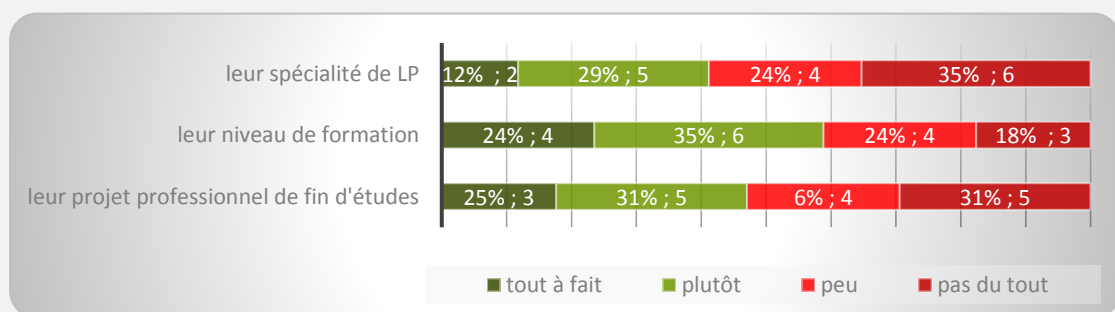
OPINION/SATISFACTION DE L'ENTRÉE DANS LA VIE ACTIVE

Opinion des 16 répondants ayant recherché un emploi sur le déroulement de l'entrée dans la vie active

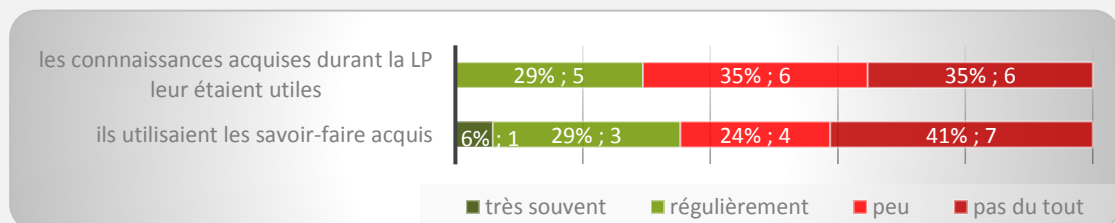


LIEN EMPLOI/FORMATION

17 répondants actifs déclarent que leur emploi à 30 mois correspondait à :



Dans le cadre de l'emploi occupé à 30 mois,



Difficultés rencontrées

Difficultés à trouver des offres d'emploi 44% (7)
 Formation mal ou pas reconnue par les employeurs 33% (5)
 Manque d'expérience professionnelle 25% (4)
 Difficultés à mettre en valeur leurs compétences 25% (4)

Raisons de satisfaction et d'insatisfaction de l'emploi occupé à 30 mois



Nature des tâches
 59% (10)
 Degré d'autonomie
 53% (9)
 Degré de responsabilité
 53% (9)
 Montant du salaire
 53% (9)



Localisation de l'emploi
 41% (7)
 Montant du salaire
 35% (6)