

# Que deviennent en 2016 les titulaires de la Licence Professionnelle Réseaux sans fil et sécurité ? Un regard : 30 mois après l'obtention en 2014



30 diplômés  
Taux de réussite 97%



73 % de répondants (22)

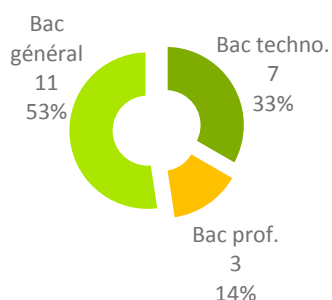


3 femmes (14%)  
19 hommes (86%)




100% en Formation continue  
hors contrat professionnel (22)

21 titulaires d'un :



Enquête menée auprès de tous  
les diplômés de Licence  
professionnelle de l'UT2J entre  
décembre 2016 et mars 2017

## PARCOURS APRÈS L'OBTENTION DE LA LICENCE PROFESSIONNELLE

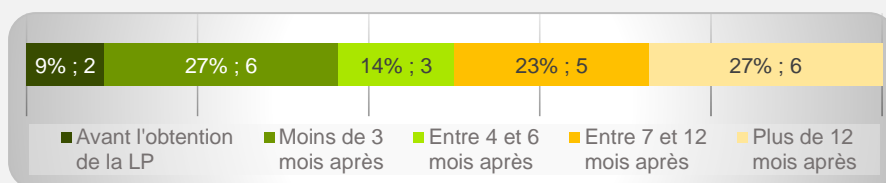


50% (11) ont poursuivi des études



32% (7) ont recherché un emploi

100% (22) ont occupé un emploi depuis l'obtention de la Licence professionnelle



## POURSUITE D'ÉTUDES/PRÉPARATION DE CONCOURS APRÈS L'OBTENTION DU DIPLÔME

11 enquêtés ont poursuivi des études :

- 1 l'année qui a suivi l'obtention de la LP : il a abandonné l'école INGESUP expert 1 en 2014/2015
- 5 les 2 années suivantes : 2 ont validé un Master 2 en 2015/2016, 2 ont validé un diplôme d'école d'ingénieur en 2015/2016 et 1 a validé un Master 1 en 2014/2015 et un diplôme d'école d'ingénieur en 2015/2016
- 3 les 3 années suivantes : 1 a poursuivi dans une école d'ingénieur les 3 années suivantes, 1 a validé une 3<sup>ème</sup> année de Licence en 2014/2015 et un Master 1 en 2015/2016 pour poursuivre par un Master 2 en 2016/2017
- 1 a repris les études en 2015/2016 et 2016/2017 : il a poursuivi par un Master 2 en 2016/2017 après avoir validé un Master 1 en 2015/2016
- 1 a repris les études en 2016/2017 : il a poursuivi dans une école d'ingénieur

## SITUATION 30 MOIS APRÈS L'OBTENTION DE LA LICENCE PROFESSIONNELLE



95,5% (21) en emploi  
(dont 5 en poursuite d'études en parallèle)



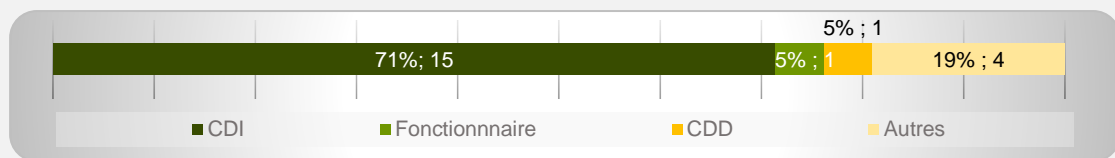
1 en recherche d'emploi

**Taux d'insertion\* à 30 mois : 95,5%**

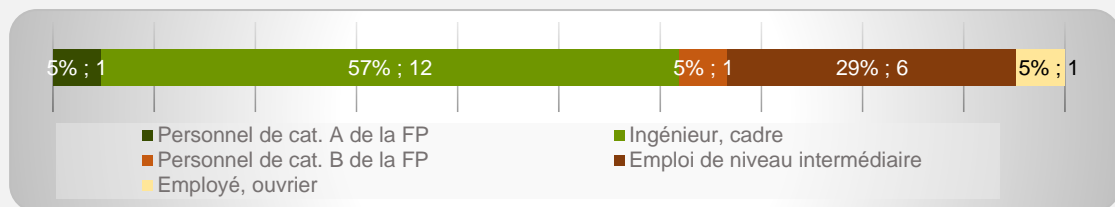
\* Taux d'insertion : nb de en emploi / (nb de en emploi et en recherche d'emploi)

## CARACTÉRISTIQUES DES 21 EMPLOIS OCCUPÉS A 30 MOIS

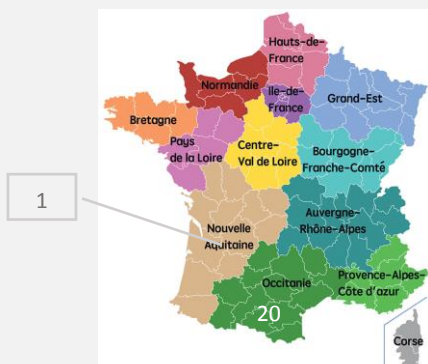
76% (16) d'emplois à durée indéterminée



62% d'emplois de niveau cadre/ingénieur et 33% de niveau intermédiaire



90% (19) d'emplois en Haute-Garonne



90% (19) d'emplois à temps plein

Revenu\* net moyen mensuel :  
2 009 €

\* Emploi à temps plein non exercé à l'étranger (n=17)



100% (21) des répondants actifs sont satisfaits de l'emploi occupé

### Exemples d'emplois

Administrateur Réseaux et Systèmes (3) ou Télécoms (1)  
Cadre chef de projet SI réseau  
Chef de projet référent des réseaux Wifi et réseau sans fil complexe

Consultant communication unifiée  
Consultant Sécurité

Consultant sécurité informatique  
Consultant Technique Clientèle

Gestionnaire de parc informatique  
Ingénieur en réseau et sécurité (2)

Responsable déploiement fibre optique

Technicien de Maintenance

Technicien Informatique et Adm  
Technicien réseau (2) ou service client (1)

### Principaux employeurs

Entreprise privée  
81% (17)

Fonction publique  
10% (2)

### Principaux secteurs d'activités

Information et communication  
33% (7)

Activités spécialisées, scientifiques et techniques  
33% (7)

### Difficultés rencontrées

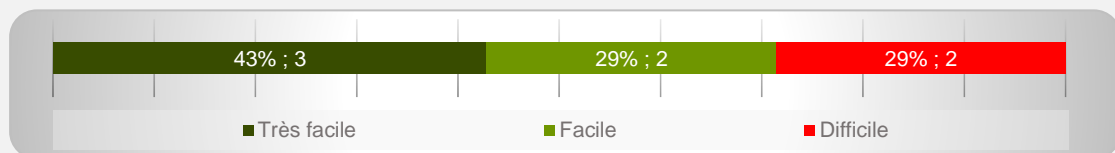
Manque d'expérience professionnelle  
29% (2)

Difficultés à mettre en valeur leurs compétences  
29% (2)

Difficultés à trouver des offres d'emploi  
14% (1)

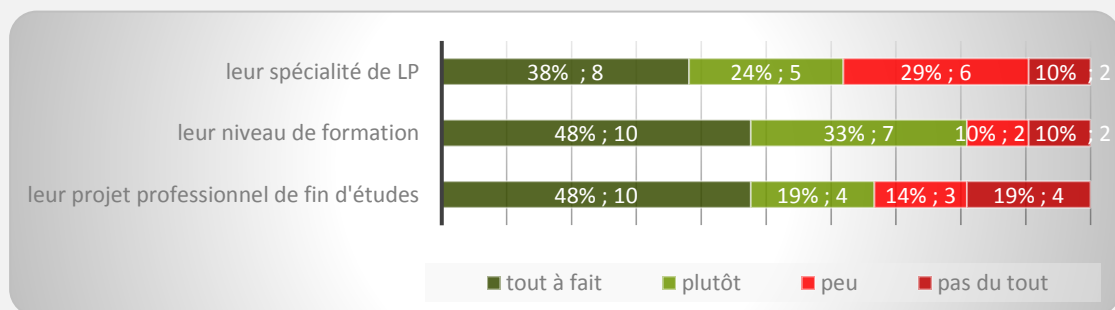
## OPINION/SATISFACTION DE L'ENTRÉE DANS LA VIE ACTIVE

Opinion des 7 répondants ayant recherché un emploi sur le déroulement de l'entrée dans la vie active

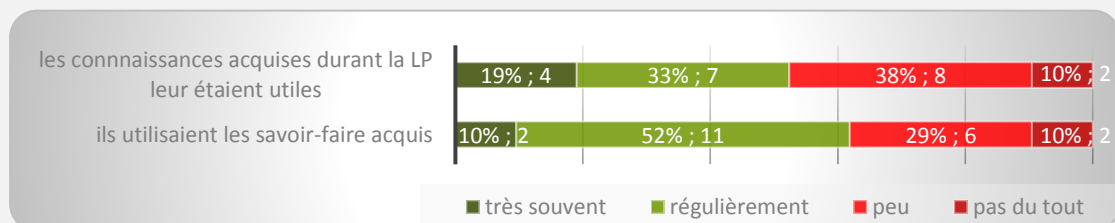


## LIEN EMPLOI/FORMATION

21 répondants actifs déclarent que leur emploi à 30 mois correspondait à :



Dans le cadre de l'emploi occupé à 30 mois,



### Raisons de satisfaction et d'insatisfaction de l'emploi occupé à 30 mois



Degré d'autonomie  
81% (17)

Nature des tâches  
76% (16)

Degré de responsabilité  
67% (14)

Stabilité de l'emploi  
57% (12)



Montant du salaire  
33% (7)

Quotité de travail  
24% (5)