

# Que deviennent en 2016 les titulaires des Licences Professionnelles de l'UT2J ?

Un regard : 30 mois après l'obtention en 2014



810 diplômés  
Taux de réussite 93%  
dont 410 contactés  
(hors sites étrangers)



73 % de répondants (300)

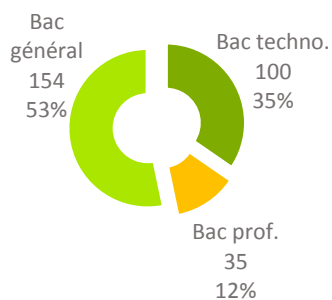


160 femmes (53%)  
140 hommes (47%)




61% en formation initiale (183)  
33% en Formation continue hors  
contrat professionnel (99)

96% (289) titulaires d'un :



Enquête menée auprès de tous  
les diplômés de Licence  
professionnelle de l'UT2J entre  
décembre 2016 et mars 2017

## PARCOURS APRÈS L'OBTENTION DE LA LICENCE PROFESSIONNELLE

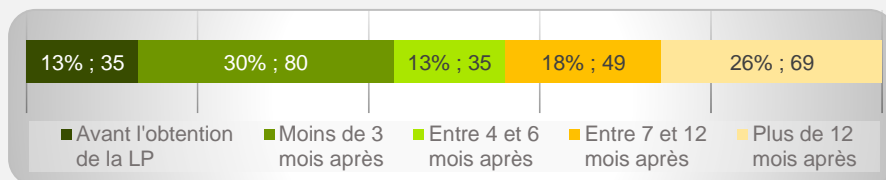


32% (96) ont poursuivi des études



57% (171) ont recherché un emploi

93% (280) ont occupé un emploi depuis l'obtention de la Licence professionnelle



268 ont mentionné la date du début du 1<sup>er</sup> emploi

## POURSUITE D'ÉTUDES/PRÉPARATION DE CONCOURS APRÈS L'OBTENTION DU DIPLÔME

32% (96) d'enquêtés ont poursuivi des études :

- 16 l'année qui a suivi l'obtention de la LP
- 43 les 2 années suivantes
- 16 les 3 années suivantes
- 2 l'année suivante, interruption d'une année et reprise en 2016/2017
- 6 ont repris les études en 2015/2016 et 2016/2017
- 6 ont repris les études en 2015/2016
- 7 ont repris les études en 2016/2017

Sur les 77 qui ont poursuivi l'année après l'obtention de la Licence Professionnelle, 71% (55) se sont inscrits en Master 1.

## SITUATION 30 MOIS APRÈS L'OBTENTION DE LA LICENCE PROFESSIONNELLE



81% (243)  
en emploi

(dont 20 en poursuite  
d'études en parallèle)



41 en recherche  
d'emploi



6 en poursuite  
d'études



10 inactifs

**Taux d'insertion\* à 30 mois : 86%**

\* Taux d'insertion : nb de en emploi / (nb de en emploi et en recherche d'emploi)

## CARACTÉRISTIQUES DES 243 EMPLOIS OCCUPÉS A 30 MOIS

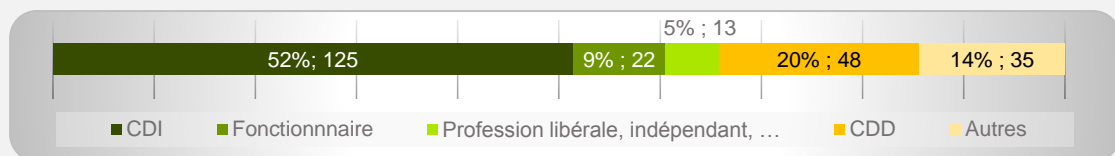
### Principaux employeurs

Entreprise privée  
59% (144)  
Fonction publique  
22% (53)

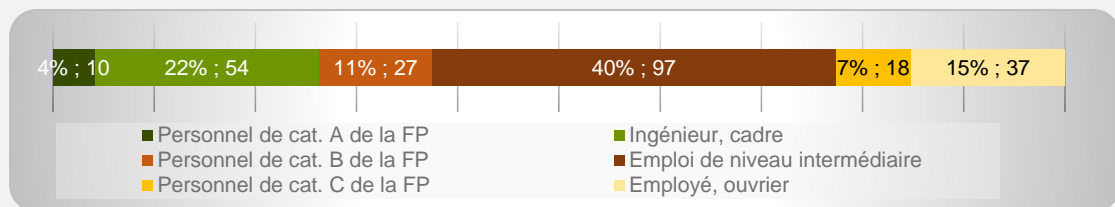
### Principaux secteurs d'activités

Industries  
20% (49)  
Administration publique  
11% (26)  
Hébergement  
10% (24)  
Activités de services  
administratifs et de soutien  
8% (20)  
Information et communication  
8% (19)

66% (160) d'emplois à durée indéterminée



26% d'emplois de niveau cadre/ingénieur et 51% de niveau intermédiaire



40% (97) d'emplois en Haute-Garonne



86% (209) d'emplois à temps plein

Revenu\* net moyen mensuel :  
1 667 €

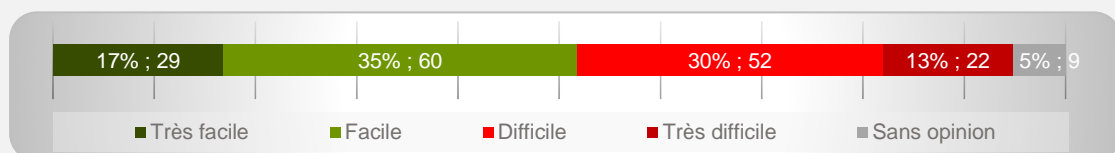
\* Emploi à temps plein non exercé à l'étranger (n=186)



88% (213) des répondants actifs sont satisfaits de l'emploi occupé

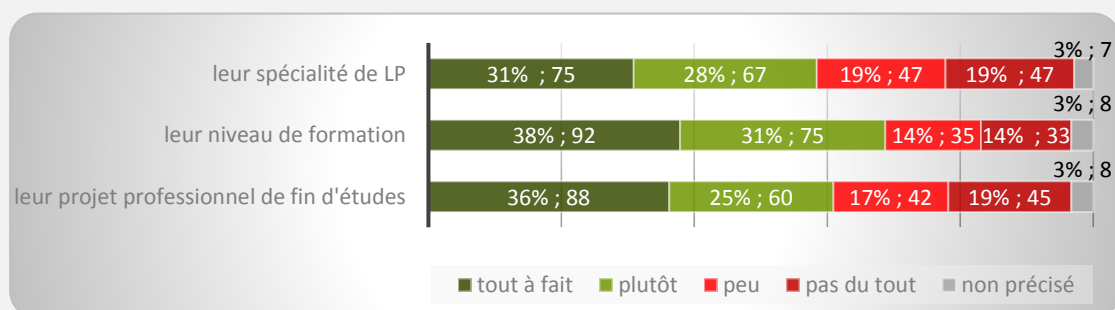
## OPINION/SATISFACTION DE L'ENTRÉE DANS LA VIE ACTIVE

Opinion des 172 répondants ayant recherché un emploi sur le déroulement de l'entrée dans la vie active

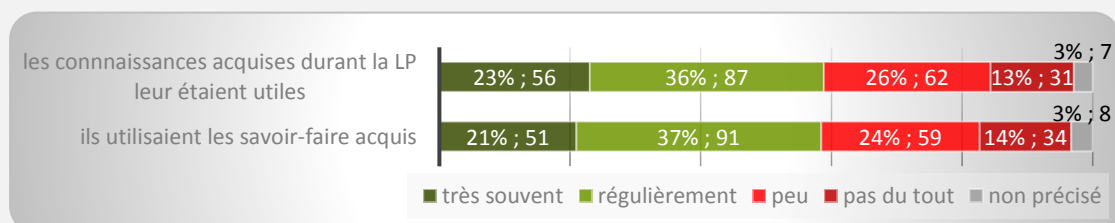


## LIEN EMPLOI/FORMATION

243 répondants actifs déclarent que leur emploi à 30 mois correspondait à :



Dans le cadre de l'emploi occupé à 30 mois,



### Difficultés rencontrées

Manque d'expérience professionnelle 44% (76)  
Difficultés à trouver des offres d'emploi 35% (61)  
Difficultés à mettre en valeur leurs compétences 19% (32)  
Formation mal ou pas reconnue par les employeurs 17% (30)

### Raisons de satisfaction et d'insatisfaction de l'emploi occupé à 30 mois



Degré d'autonomie  
66% (160)  
Nature des tâches  
64% (156)  
Degré de responsabilité  
51% (125)  
Localisation de l'emploi  
45% (110)



Montant du salaire  
41% (99)  
Perspectives de carrière ou d'évolution  
26% (64)