



56 diplômés
Taux de réussite 98%



63 % de répondants (35)

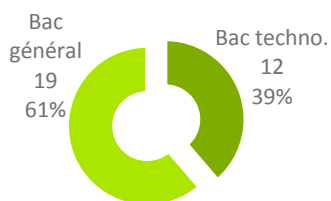


32 femmes (91%)
3 hommes (9%)




97% en formation initiale (34)
3% en reprise d'études non financées (1)

89% (31) titulaires d'un :



PARCOURS APRÈS L'OBTENTION DU MASTER 2

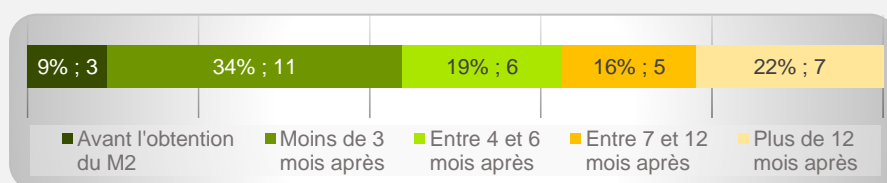


17% (6) ont poursuivi des études



74% (26) ont recherché un emploi

94% (33) ont occupé un emploi depuis l'obtention du Master 2



32 ont mentionné la date du début du 1^{er} emploi

POURSUITE D'ÉTUDES/PRÉPARATION DE CONCOURS APRÈS L'OBTENTION DU DIPLÔME

6 enquêtés ont poursuivi des études :

- 3 l'année qui a suivi l'obtention du M2
- 3 les 3 années suivantes

Détail des parcours :

- 3 répondants ont poursuivi par un Doctorat en 2014/2015 qu'ils ont abandonné
- 3 répondants ont poursuivi par un Doctorat les 3 années suivantes.

SITUATION 30 MOIS APRÈS L'OBTENTION DU MASTER 2



77% (27)
en emploi
(dont 3 en poursuite
d'études en parallèle)



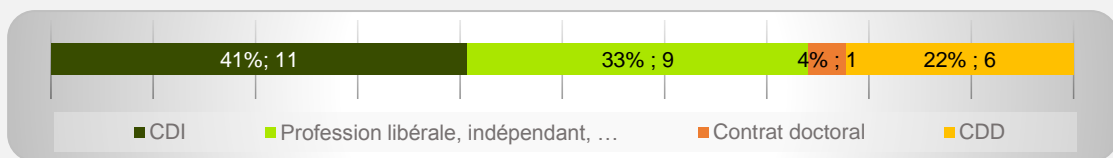
8 en recherche
d'emploi

Taux d'insertion* à 30 mois : 77%

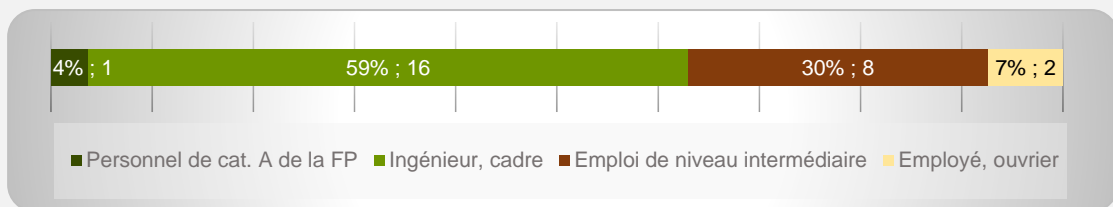
* Taux d'insertion : nb de en emploi / (nb de en emploi et en recherche d'emploi)

CARACTÉRISTIQUES DES 27 EMPLOIS OCCUPÉS A 30 MOIS

74% (20) d'emplois à durée indéterminée

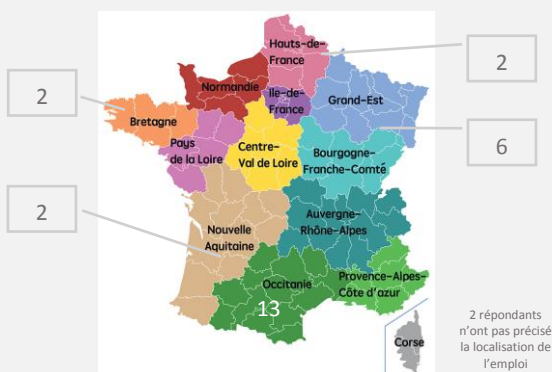


63% d'emplois de niveau cadre/ingénieur et 30% de niveau intermédiaire



22% (6) d'emplois en Haute-Garonne

85% (23) d'emplois à temps plein



Revenu* net moyen mensuel :
1 572 €

* Emploi à temps plein non exercé à l'étranger (n=21)



85% (23) des répondants actifs sont satisfaits de l'emploi occupé

Exemples d'emplois

- Architecte d'intérieur (2)
- Designer couleur (3)
- Designer d'espace
- Designer d'espace/coloriste
- Designer d'intérieur et Coloriste
- Designer Junior
- Designer tendance et couleur
- Designer textile et couleur freelance
- Doctorante et Designer Coloriste
- Graphiste (7)
- Infographiste Designer
- Motion designer
- Plasticienne, coloriste intervenante en FI et professionnelle
- Styliste Coloriste

Principaux employeurs

- Entreprise privée 63% (17)
- Eux-mêmes 30% (8)

Principaux secteurs d'activités

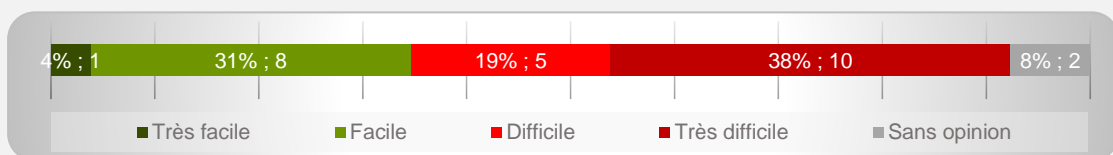
- Arts, spectacles et activités récréatives 26% (7)
- Commerce 22% (6)
- Information et communication 15% (4)

Difficultés rencontrées

- Difficultés à trouver des offres d'emploi 58% (15)
- Manque d'expérience professionnelle 35% (9)
- Formation mal ou pas reconnue par les employeurs 31% (8)

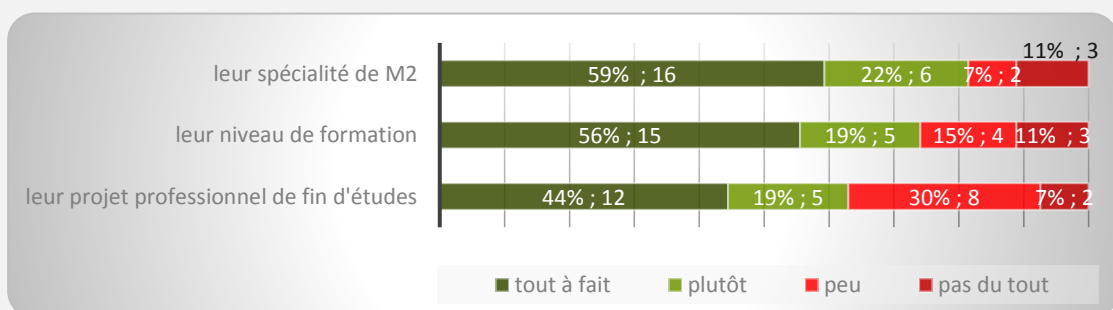
OPINION/SATISFACTION DE L'ENTRÉE DANS LA VIE ACTIVE

Opinion des 26 répondants ayant recherché un emploi sur le déroulement de l'entrée dans la vie active

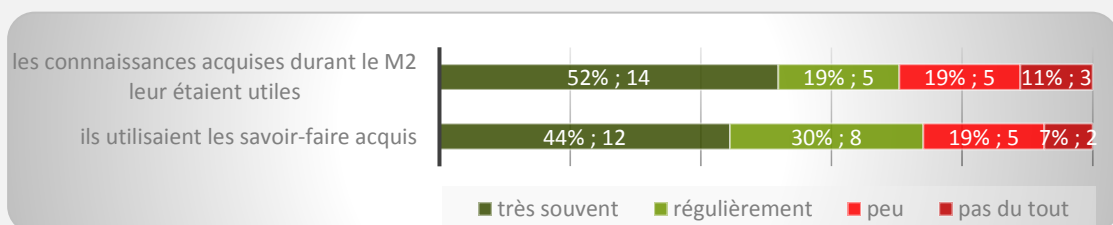


LIEN EMPLOI/FORMATION

27 répondants actifs déclarent que leur emploi à 30 mois correspondait à :



Dans le cadre de l'emploi occupé à 30 mois,



Raisons de satisfaction et d'insatisfaction de l'emploi occupé à 30 mois



- Nature des tâches 78% (21)
- Degré d'autonomie 63% (17)
- Degré de responsabilité 52% (14)



- Montant du salaire 48% (13)
- Stabilité de l'emploi 41% (11)
- Perspectives de carrière ou d'évolution 30% (8)