

Que deviennent en 2017 les titulaires d'un Master 2 MEEF de l'UT2J ?

Un regard : 30 mois après l'obtention en 2015

PARCOURS APRÈS L'OBTENTION DU MASTER 2



855 diplômés
Taux de réussite 56%



61% de répondants (520)

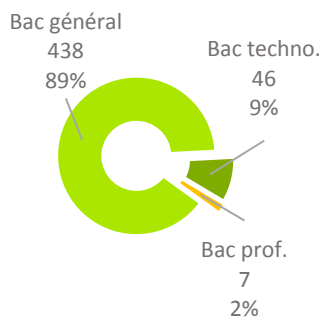


433 femmes (83%)
87 hommes (17%)



80% en formation initiale (416)
18% en reprise d'études non financées (96)

94% (491) titulaires d'un :

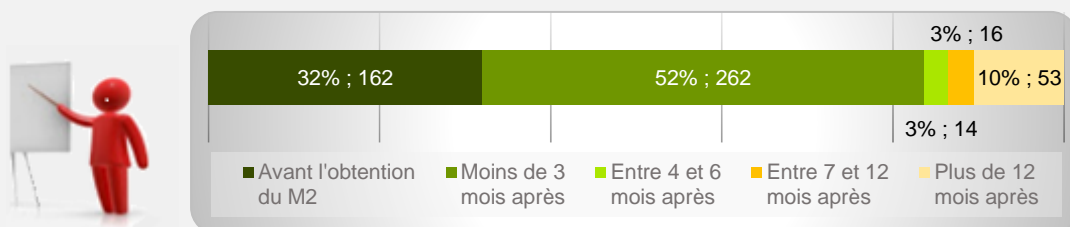


19% (97) ont poursuivi des études



21% (110) ont recherché un emploi

100% (520) ont occupé un emploi depuis l'obtention du M2 qu'ils ont démarré :



507 ont mentionné la date du début du 1^{er} emploi

POURSUITE D'ÉTUDES/PRÉPARATION DE CONCOURS APRÈS L'OBTENTION DU DIPLÔME

19% (97) des répondants ont poursuivi des études :

- 47 l'année qui a suivi l'obtention du M2
- 9 les 2 années suivantes
- 12 les 3 années suivantes
- 2 l'année suivante, interruption d'une année et reprise en 2017/2018
- 3 ont repris les études en 2016/2017 et 2017/2018
- 5 ont repris les études en 2016/2017
- 19 ont repris les études en 2017/2018

SITUATION 30 MOIS APRÈS L'OBTENTION DU MASTER 2



96,3% (501)
en emploi
(dont 33 en poursuite d'études en parallèle)



16 en recherche d'emploi
(dont 1 en poursuite d'études en parallèle)



2 en poursuite d'études



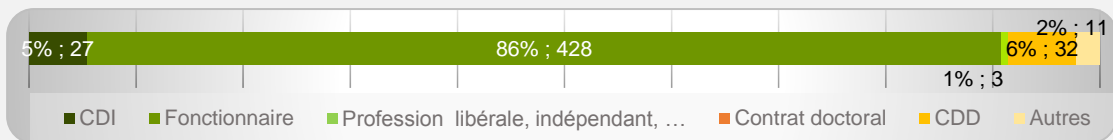
1 inactif

Taux d'insertion* à 30 mois : 96,9%


* Taux d'insertion : nb de en emploi / (nb de en emploi et en recherche d'emploi)

CARACTÉRISTIQUES DES 501 EMPLOIS OCCUPÉS A 30 MOIS

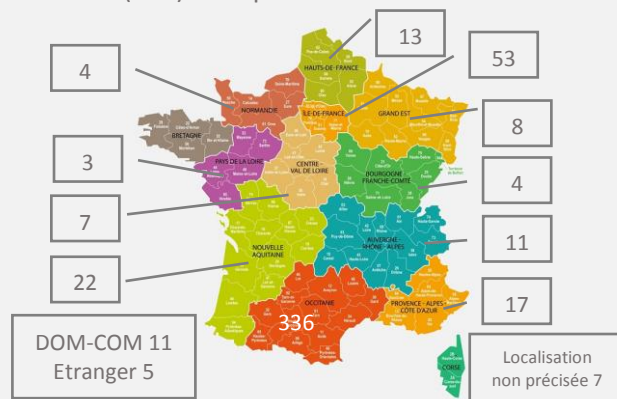
92% (458) d'emplois à durée indéterminée



90% (448) d'emplois de niveau cadre/ingénieur et 8% (39) de niveau intermédiaire



31% (153) d'emplois en Haute-Garonne



87% (434) d'emplois à temps plein

Revenu* net moyen mensuel :
1 885 €

* Emploi à temps plein non exercé à l'étranger (n=404)



92% (463) des répondants actifs sont satisfaits de l'emploi occupé

Principaux employeurs

Fonction publique
93% (464)

Entreprise privée
4% (20)

Organisme à but non lucratif
ou association
2% (10)

Principaux secteurs d'activités

Enseignement
91% (458)

Administration publique
2% (12)

Santé humaine
et action sociale
1% (7)

Difficultés rencontrées

Difficultés à trouver des offres
d'emploi 33% (36)

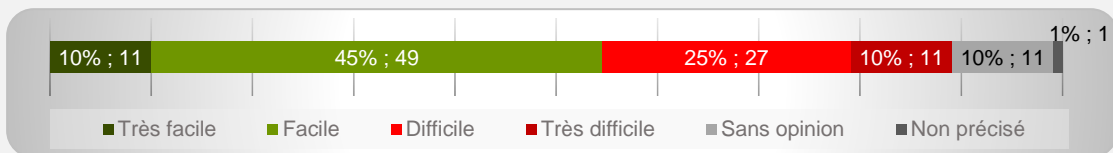
Manque d'expérience
professionnelle 26% (29)

Mobilité géographique
difficile 18% (20)

Formation mal ou pas reconnue
par les employeurs 15% (17)

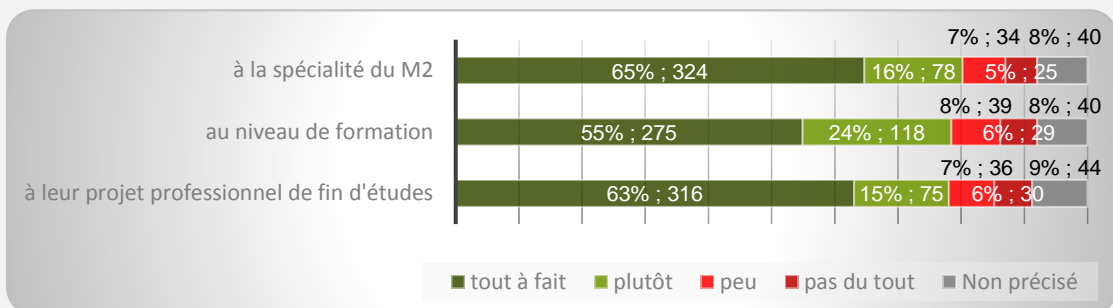
OPINION/SATISFACTION DE L'ENTRÉE DANS LA VIE ACTIVE

Opinion des 110 répondants ayant recherché un emploi sur le déroulement de l'entrée dans la vie active

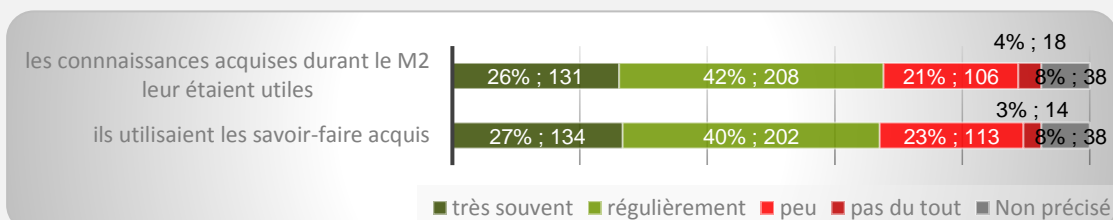


LIEN EMPLOI/FORMATION

501 répondants actifs déclarent que leur emploi à 30 mois correspondait :



Dans le cadre de l'emploi occupé à 30 mois,



Raisons de satisfaction et d'insatisfaction de l'emploi occupé à 30 mois



Degré d'autonomie
63% (317)

Stabilité de l'emploi
63% (316)

Nature des tâches
62% (313)



Montant du salaire
51% (255)

Perspectives de carrière ou
d'évolution
38% (191)

Localisation de l'emploi
34% (170)