

Que deviennent en 2017 les titulaires d'un MASTER 2 hors Enseignement de l'UT2J ?

Un regard : 30 mois après l'obtention en 2015



1 331 diplômés
Taux de réussite 74%



67% de répondants (878)
sur les 1304 hors sites à l'étranger

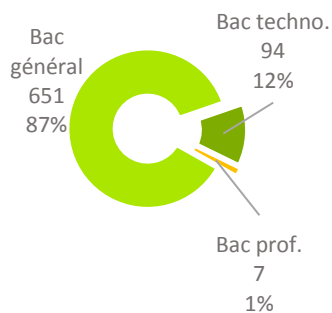


617 femmes (70%)
261 hommes (30%)



83% en formation initiale (729)
9% en formation continue hors
contrat professionnel (77)

86% (752) titulaires d'un :



PARCOURS APRÈS L'OBTENTION DU MASTER 2

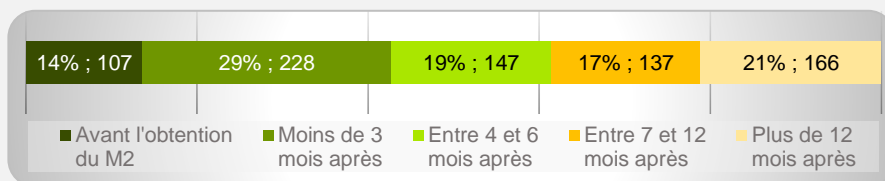


26% (230) ont poursuivi des études



70% (612) ont recherché un emploi

95% (834) ont occupé un emploi depuis l'obtention du M2 qu'ils ont démarré :



785 ont mentionné la date du début du 1^{er} emploi

POURSUITE D'ÉTUDES/PRÉPARATION DE CONCOURS APRÈS L'OBTENTION DU DIPLÔME

26% (230) des répondants ont poursuivi des études :

- 48 l'année qui a suivi l'obtention du M2
- 26 les 2 années suivantes
- 59 les 3 années suivantes
- 13 l'année suivante, interruption d'une année et reprise en 2017/2018
- 27 ont repris les études en 2016/2017 et 2017/2018
- 23 ont repris les études en 2016/2017
- 34 ont repris les études en 2017/2018

SITUATION 30 MOIS APRÈS L'OBTENTION DU MASTER 2



82,6% (725)
en emploi
*(dont 96 en poursuite
d'études en parallèle)*



117 en recherche
d'emploi
*(dont 15 en poursuite
d'études en parallèle)*



22 en poursuite
d'études



14 inactifs

Taux d'insertion* à 30 mois : 86,1%

* Taux d'insertion : nb de en emploi / (nb de en emploi et en recherche d'emploi)

Enquête menée auprès de tous
les diplômés de Master 2 de
l'UT2J entre décembre 2017 et
mars 2018

CARACTÉRISTIQUES DES 725 EMPLOIS OCCUPÉS A 30 MOIS

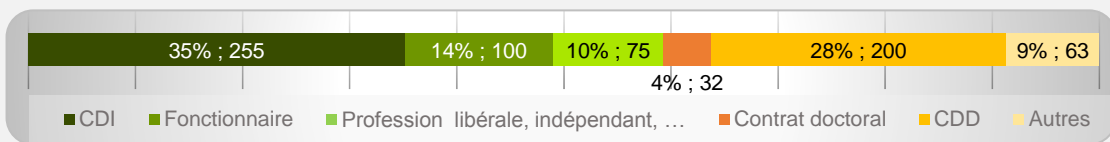
Principaux employeurs

Fonction publique	39% (283)
Entreprise privée	31% (228)
Organisme à but non lucratif ou association	17% (125)

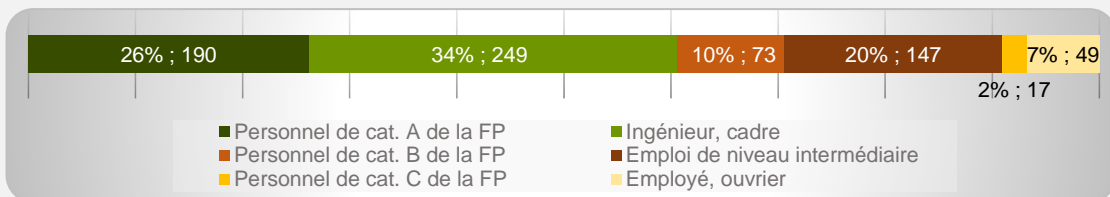
Principaux secteurs d'activités

Santé humaine et action sociale	23% (165)
Enseignement	22% (156)
Administration publique	10% (73)
Arts, spectacles et activités récréatives	7% (52)
Activités spécialisées, scientifiques et techniques	6% (42)
Commerce	5% (39)
Information et communication	5% (39)
Industries	4% (26)

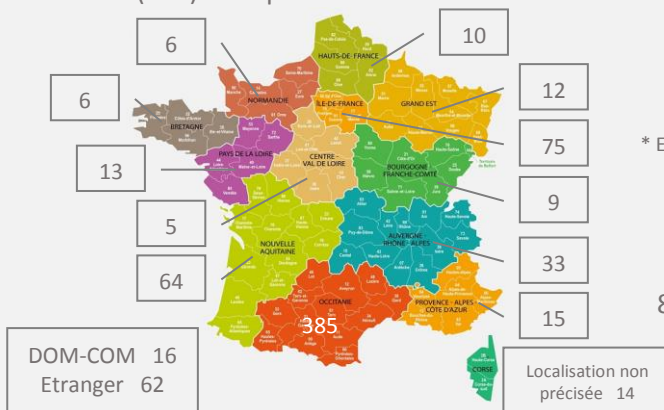
59% (430) d'emplois à durée indéterminée



61% (439) d'emplois de niveau cadre/ingénieur et 30% (220) de niveau intermédiaire



36% (261) d'emplois en Haute-Garonne



76% (551) d'emplois à temps plein

Revenu* net moyen mensuel :
1 829 €

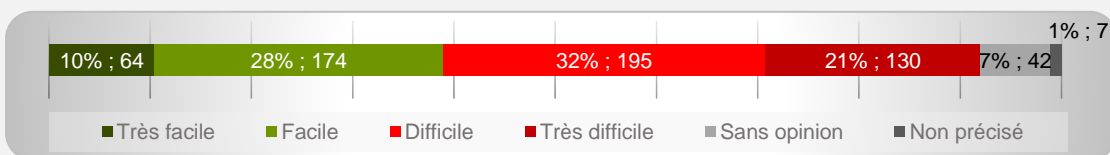
* Emploi à temps plein non exercé à l'étranger (n=454)



87% (628) des répondants actifs sont satisfaits de l'emploi occupé

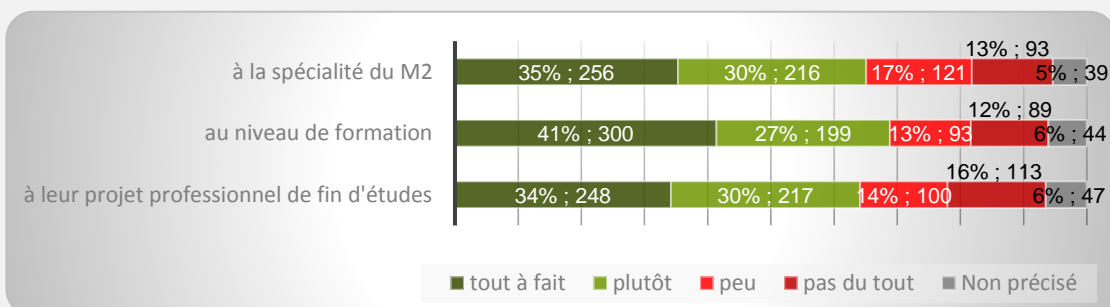
OPINION/SATISFACTION DE L'ENTRÉE DANS LA VIE ACTIVE

Opinion des 612 répondants ayant recherché un emploi sur le déroulement de l'entrée dans la vie active

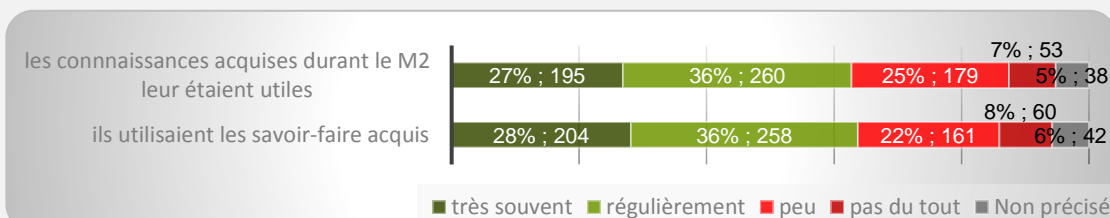


LIEN EMPLOI/FORMATION

725 répondants actifs déclarent que leur emploi à 30 mois correspondait :



Dans le cadre de l'emploi occupé à 30 mois,



Difficultés rencontrées

Difficultés à trouver des offres d'emploi	48% (294)
Manque d'expérience professionnelle	47% (287)
Formation mal ou pas reconnue par les employeurs	26% (162)
Difficultés à mettre en valeur leurs compétences	23% (142)

Raisons de satisfaction et d'insatisfaction de l'emploi occupé à 30 mois



Degré d'autonomie	68% (492)
Nature des tâches	64% (466)
Degré de responsabilité	45% (323)
Localisation de l'emploi	38% (277)
Stabilité de l'emploi	27% (193)



Montant du salaire	50% (360)
Perspectives de carrière ou d'évolution	31% (222)