

Que deviennent en 2016 les titulaires du Master 2 hors Enseignement ?

Un regard : 30 mois après l'obtention en 2014



1 270 diplômés

Taux de réussite 73%

(1 239 contactés hors sites étrangers)



69 % de répondants (849)



617 femmes (73%)

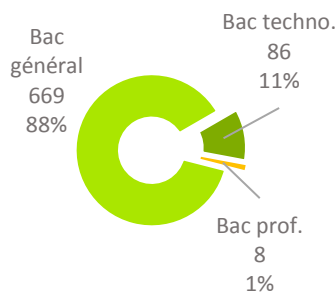
232 hommes (27%)



85% en formation initiale (724)

12% en reprise d'études non financées (74)

90% (767) titulaires d'un :



PARCOURS APRÈS L'OBTENTION DU MASTER 2

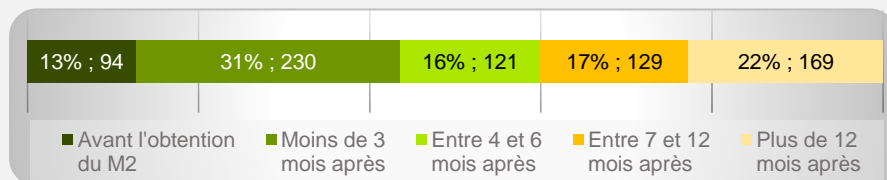


29% (249) ont poursuivi des études



71% (600) ont recherché un emploi

93% (793) ont occupé un emploi depuis l'obtention du Master 2



743 ont mentionné la date du début du 1^{er} emploi

POURSUITE D'ÉTUDES/PRÉPARATION DE CONCOURS APRÈS L'OBTENTION DU DIPLÔME

249 enquêtés ont poursuivi des études :

- 49 l'année qui a suivi l'obtention du M2
- 37 les 2 années suivantes
- 68 les 3 années suivantes
- 8 l'année suivante, interruption d'une année et reprise en 2016/2017
- 21 ont repris les études en 2015/2016 et 2016/2017
- 23 ont repris les études en 2015/2016
- 43 ont repris les études en 2016/2017

SITUATION 30 MOIS APRÈS L'OBTENTION DU MASTER 2



79% (668)
en emploi

(dont 98 en poursuite
d'études en parallèle)



138 en recherche
d'emploi

(dont 18 en poursuite
d'études en parallèle)



24 en poursuite
d'études



19 inactifs

Taux d'insertion* à 30 mois : 83%

* Taux d'insertion : nb de en emploi / (nb de en emploi et en recherche d'emploi)

CARACTÉRISTIQUES DES 668 EMPLOIS OCCUPÉS A 30 MOIS

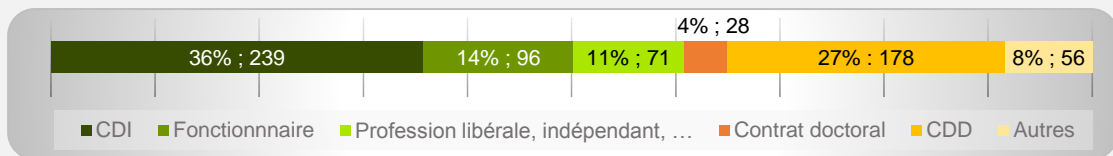
Principaux employeurs

Fonction publique	36% (242)
Entreprise privée	34% (227)
Association ou organisation à but non lucratif	16% (105)
Eux-mêmes	10% (64)

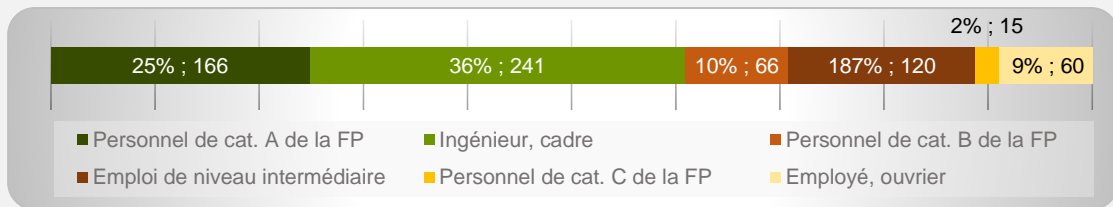
Principaux secteurs d'activités

Enseignement	24% (160)
Santé humaine et action sociale	19% (130)
Administration publique	7% (50)
Activités spécialisées, scientifiques et techniques	7% (48)
Information et communication	6% (41)
Industries	3% (20)
Activités de services administratifs et de soutien	2% (15)

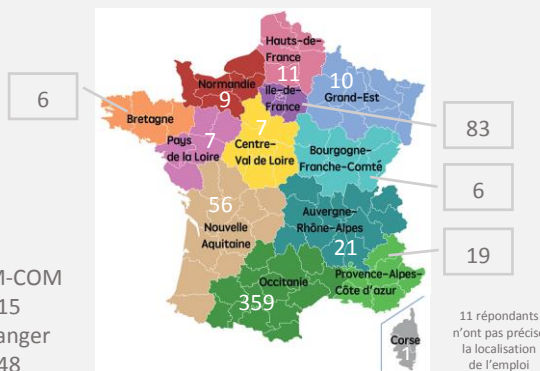
61% (406) d'emplois à durée indéterminée



61% d'emplois de niveau cadre/ingénieur et 28% de niveau intermédiaire



36% (240) d'emplois en Haute-Garonne



76% (507) d'emplois à temps plein

Revenu* net moyen mensuel :
1 728 €

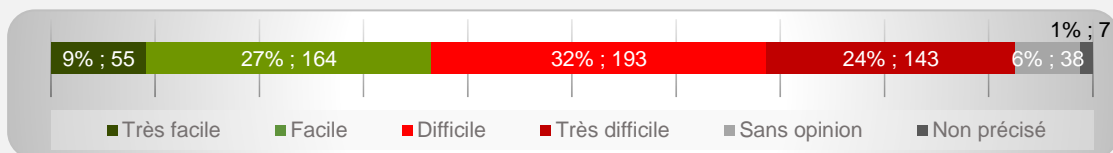
* Emploi à temps plein non exercé à l'étranger (n=434)



86% (572) des répondants actifs sont satisfaits de l'emploi occupé

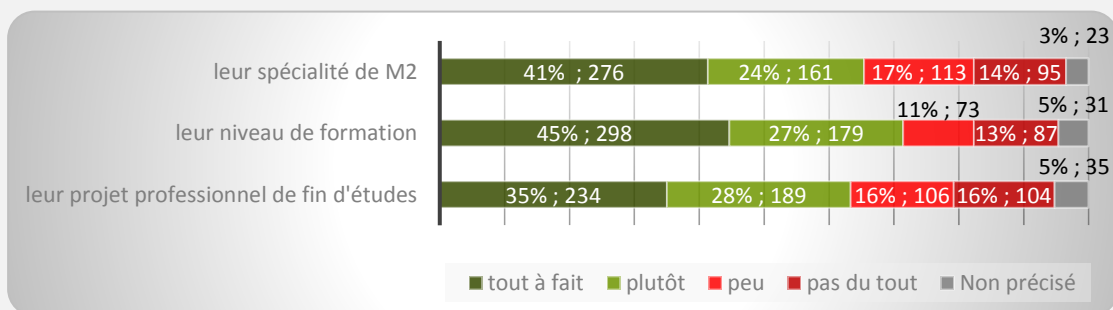
OPINION/SATISFACTION DE L'ENTRÉE DANS LA VIE ACTIVE

Opinion des 600 répondants ayant recherché un emploi sur le déroulement de l'entrée dans la vie active

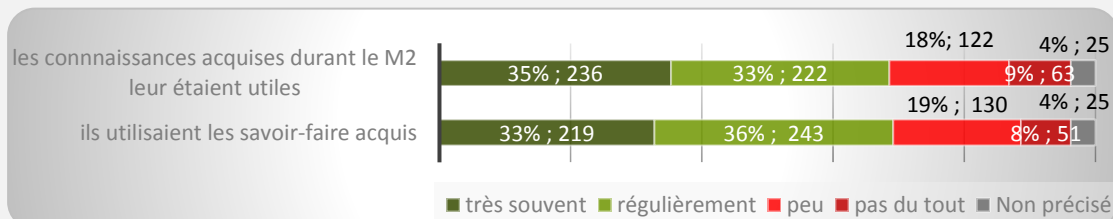


LIEN EMPLOI/FORMATION

668 répondants actifs déclarent que leur emploi à 30 mois correspondait à :



Dans le cadre de l'emploi occupé à 30 mois,



Difficultés rencontrées

Difficultés à trouver des offres d'emploi	52% (314)
Manque d'expérience professionnelle	49% (291)
Formation mal ou pas reconnue par les employeurs	24% (143)
Difficultés à mettre en valeur leurs compétences	19% (116)

Raisons de satisfaction et d'insatisfaction de l'emploi occupé à 30 mois



Nature des tâches	70% (468)
Degré d'autonomie	65% (437)
Degré de responsabilité	42% (282)
Localisation de l'emploi	42% (280)



Montant du salaire	50% (335)
Perspectives de carrière ou d'évolution	32% (215)
Type de contrat	25% (170)