

Que deviennent en 2016 les titulaires du Master 2 MEEF ?

Un regard : 30 mois après l'obtention en 2014



613 diplômés
Taux de réussite 64%



72 % de répondants (439)

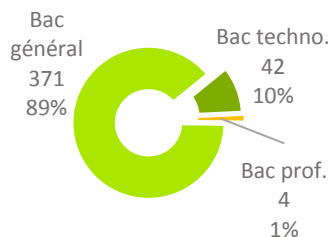


356 femmes (81%)
83 hommes (19%)




82% en formation initiale (359)
20% en reprise d'études non financées (72)

95% (417) titulaires d'un :



PARCOURS APRÈS L'OBTENTION DU MASTER 2

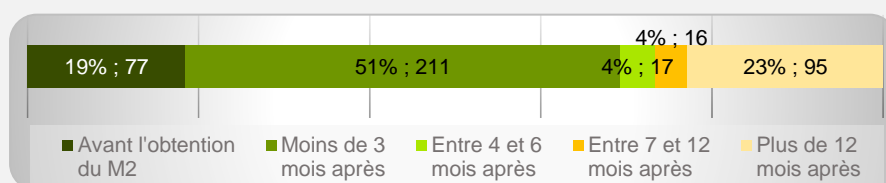


26% (114) ont poursuivi des études



26% (112) ont recherché un emploi

99% (435) ont occupé un emploi depuis l'obtention du Master 2



416 ont mentionné la date du début du 1^{er} emploi

POURSUITE D'ÉTUDES/PRÉPARATION DE CONCOURS APRÈS L'OBTENTION DU DIPLÔME

114 enquêtés ont poursuivi des études :

- 56 l'année qui a suivi l'obtention du M2
- 9 les 2 années suivantes
- 13 les 3 années suivantes
- 2 l'année suivante, interruption d'une année et reprise en 2016/2017
- 6 ont repris les études en 2015/2016 et 2016/2017
- 12 ont repris les études en 2015/2016
- 16 ont repris les études en 2016/2017

SITUATION 30 MOIS APRÈS L'OBTENTION DU MASTER 2



93% (410)
en emploi

(dont 27 en poursuite
d'études en parallèle)



17 en recherche
d'emploi

(dont 4 en poursuite
d'études en parallèle)



6 en poursuite
d'études



6 inactifs

Taux d'insertion* à 30 mois : 96%

* Taux d'insertion : nb de en emploi / (nb de en emploi et en recherche d'emploi)

CARACTÉRISTIQUES DES 410 EMPLOIS OCCUPÉS A 30 MOIS

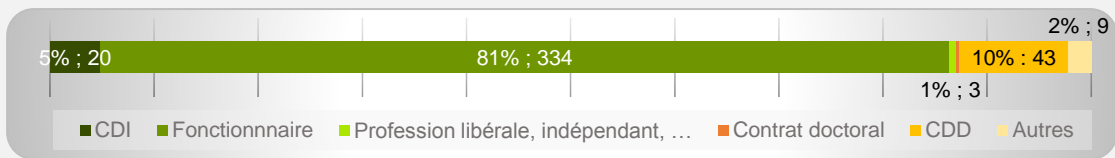
Principaux employeurs

- Fonction publique 91% (375)
- Entreprise privée 3% (14)
- Association ou organisation à but non lucratif 3% (12)
- Eux-mêmes 1% (3)

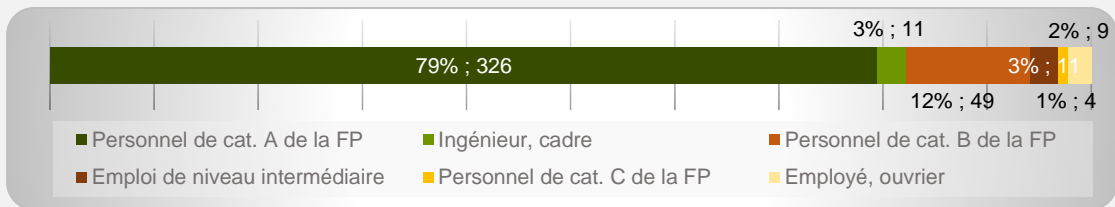
Principaux secteurs d'activités

- Enseignement 93% (382)
- Santé humaine et action sociale 2% (7)
- Administration publique 1% (6)

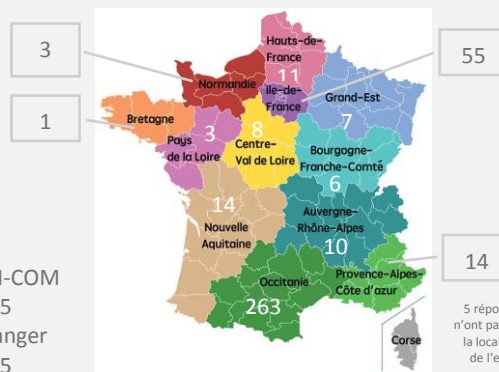
87% (357) d'emplois à durée indéterminée



82% d'emplois de niveau cadre/ingénieur et 15% de niveau intermédiaire



31% (126) d'emplois en Haute-Garonne



88% (360) d'emplois à temps plein

Revenu* net moyen mensuel : 1 805 €

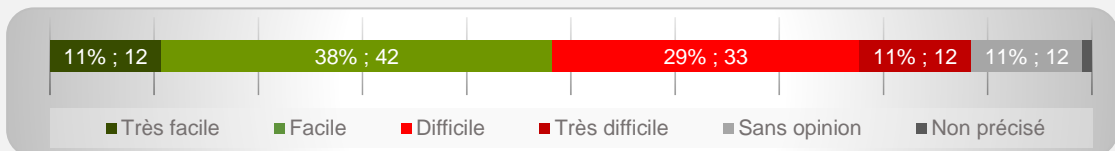
* Emploi à temps plein non exercé à l'étranger (n=336)



90% (368) des répondants actifs sont satisfaits de l'emploi occupé

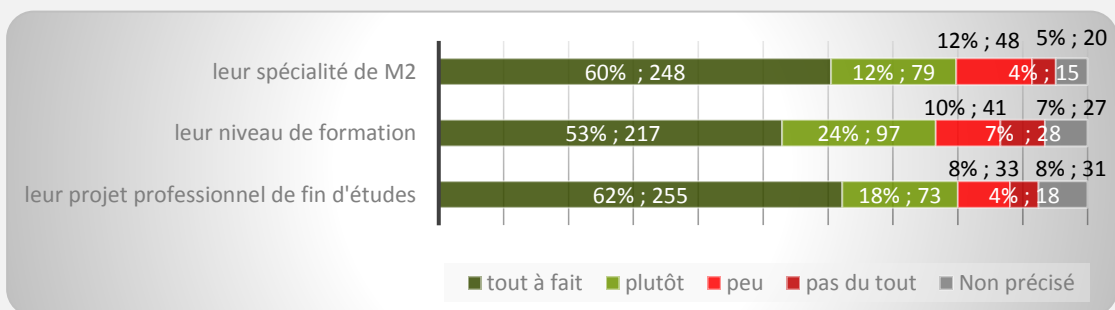
OPINION/SATISFACTION DE L'ENTRÉE DANS LA VIE ACTIVE

Opinion des 112 répondants ayant recherché un emploi sur le déroulement de l'entrée dans la vie active

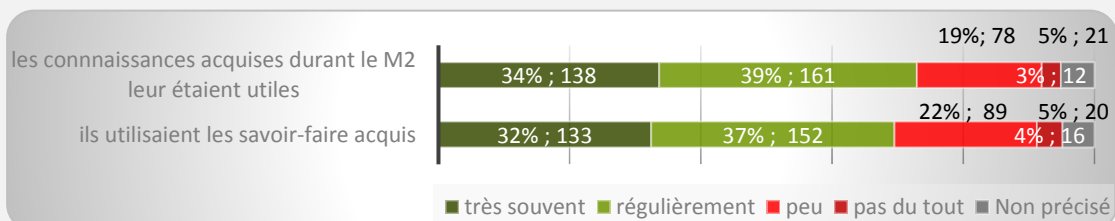


LIEN EMPLOI/FORMATION

410 répondants actifs déclarent que leur emploi à 30 mois correspondait à :



Dans le cadre de l'emploi occupé à 30 mois,



Difficultés rencontrées

- Difficultés à trouver des offres d'emploi 37% (41)
- Manque d'expérience professionnelle 32% (36)
- Formation mal ou pas reconnue par les employeurs 20% (22)
- Difficultés à mettre en valeur leurs compétences 13% (15)

Raisons de satisfaction et d'insatisfaction de l'emploi occupé à 30 mois



- Nature des tâches 73% (298)
- Degré d'autonomie 59% (242)
- Stabilité de l'emploi 59% (240)
- Degré de responsabilité 45% (186)



- Montant du salaire 45% (186)
- Perspectives de carrière ou d'évolution 32% (133)