

Que deviennent en 2018 les titulaires de la LICENCE PROFESSIONNELLE Guide-Conférencier ?

Un regard : 30 mois après l'obtention en 2016

PARCOURS APRÈS L'OBTENTION DE LA LICENCE PROFESSIONNELLE



19 diplômés
Taux de réussite 95%



58% de répondants (11)

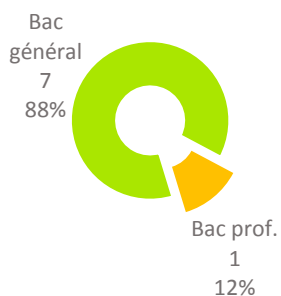


9 femmes (82%)
2 hommes (18%)



45% en formation initiale (5)
45% en formation continue hors
contrat professionnel (5)
9% en reprise d'études
non financées (1)

73% (8) titulaires d'un :

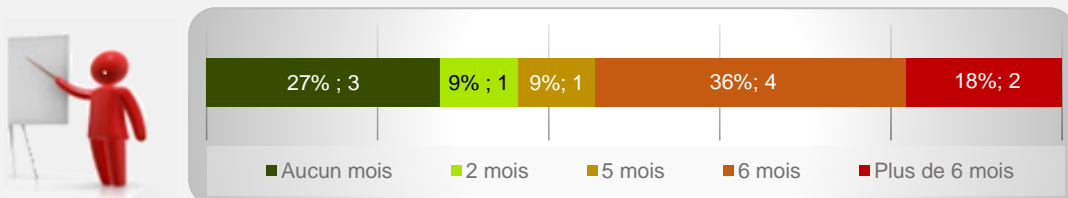


1 a poursuivi des études



82% (9) ont recherché un emploi

Tous ont occupé un 1^{er} emploi depuis l'obtention de la LP dont la recherche active a été de :



POURSUITE D'ÉTUDES/PRÉPARATION DE CONCOURS APRÈS L'OBTENTION DU DIPLÔME

1 répondant a repris les études en 2018/2019 (hors Master).

SITUATION 30 MOIS APRÈS L'OBTENTION DE LA LICENCE PROFESSIONNELLE



55% (6)
en emploi



4 en recherche
d'emploi
(dont 1 en poursuite
d'études en parallèle)



1 inactif

Taux d'insertion* à 30 mois : 60,0%

* Taux d'insertion : nb de en emploi / (nb de en emploi et en recherche d'emploi)

CARACTÉRISTIQUES DES 6 EMPLOIS OCCUPÉS A 30 MOIS

Emplois occupés

Adjoint du patrimoine principal
Agent de voyage
Conseiller en séjour
Guide conférencier
Guide conférencière
Guide de safaris

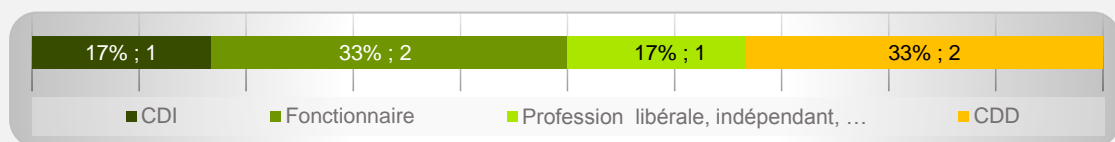
Employeurs

Entreprise privée
50% (3)
Fonction publique
33% (2)
Eux-mêmes
17% (1)

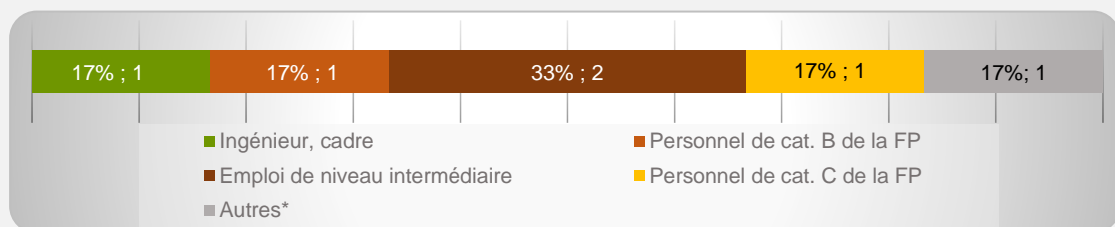
Secteurs d'activités

Activités de services administratifs
et de soutien
33% (2)
Administration publique
33% (2)
Arts, spectacles
et activités récréatives
33% (2)

67% (4) d'emplois à durée indéterminée



17% (1) d'emplois de niveau cadre/ingénieur et 50% (3) de niveau intermédiaire



* Autres : Agriculteur, Artisan/commerçant/chef d'entreprise, profession libérale

33% (2) d'emplois en Haute-Garonne



Etranger 1

67% (4) d'emplois à temps plein

Revenu* net moyen mensuel : 1 547 €

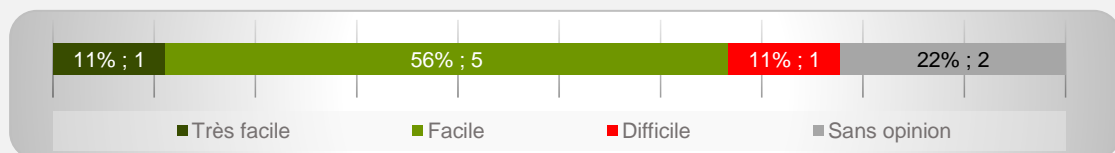
* Emploi à temps plein non exercé à l'étranger (n=3)



Tous les répondants actifs sont satisfaits de l'emploi occupé

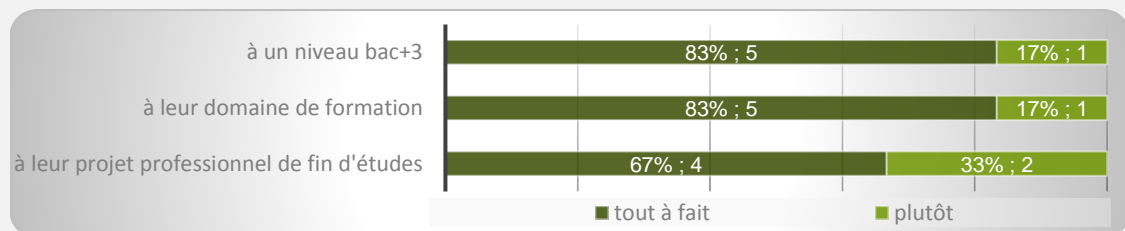
OPINION/SATISFACTION DE L'ENTRÉE DANS LA VIE ACTIVE

Opinion des 9 répondants ayant recherché un emploi sur le déroulement de l'entrée dans la vie active

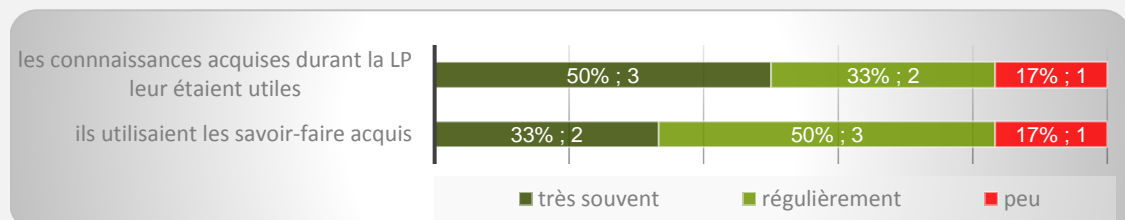


LIEN EMPLOI/FORMATION

Les 6 répondants actifs ont déclaré que leur emploi à 30 mois correspondait :



Dans le cadre de l'emploi occupé à 30 mois,



Difficultés rencontrées

Difficultés à trouver des offres d'emploi 56% (5)
Manque d'expérience professionnelle 33% (3)
Difficultés à mettre en valeur leurs compétences 22% (2)
Formation mal ou pas reconnue par les employeurs 22% (2)
Mobilité géographique difficile 11% (1)

Raisons de satisfaction et d'insatisfaction de l'emploi occupé à 30 mois



Des missions à accomplir 100% (6)
Du degré d'autonomie 100% (6)
De la nature de leurs tâches 100% (6)
Du niveau de responsabilité 100% (6)
Du lien emploi/formation 100% (6)
Du type de contrat 100% (6)



Du niveau de rémunération 17% (1)
Des perspectives de carrière ou d'évolution 17% (1)