

Que deviennent en 2018 les titulaires du MASTER 2 Informatique documentaire (ingénierie du document électronique) ?

Un regard : 30 mois après l'obtention en 2016

PARCOURS APRÈS L'OBTENTION DU MASTER 2



9 diplômés

Taux de réussite 100 %



78% de répondants (7)



5 hommes (71%)
2 femmes (29%)



Tous en formation initiale

29% (2) titulaires d'un :

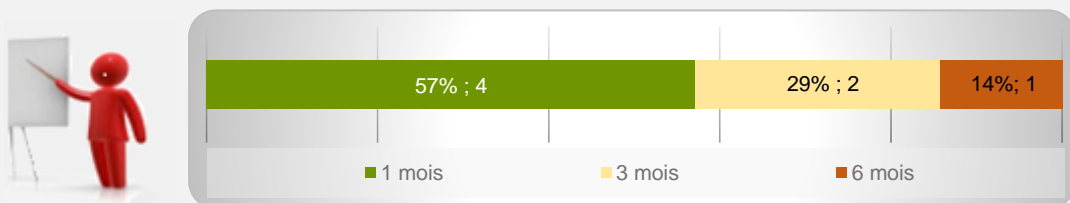


43% (3) ont poursuivi des études



57% (4) ont recherché un emploi

Tous ont occupé un 1^{er} emploi depuis l'obtention du M2 dont la recherche active a été de :



POURSUITE D'ÉTUDES/PRÉPARATION DE CONCOURS APRÈS L'OBTENTION DU DIPLÔME

3 répondants ont poursuivi des études l'année qui a suivi l'obtention du M2 dont 1 en Doctorat.

SITUATION 30 MOIS APRÈS L'OBTENTION DU MASTER 2



Tous en emploi

Taux d'insertion* à 30 mois : 100,0%

* Taux d'insertion : nb de en emploi / (nb de en emploi et en recherche d'emploi)

CARACTÉRISTIQUES DES 7 EMPLOIS OCCUPÉS A 30 MOIS

Emplois occupés
 Chef de projet
 Consultant informatique
 Data Analyst
 Document controller
 Gérante de magasin
 Ingénieur en informatique
 Responsable du Système
 d'Information Documentaire

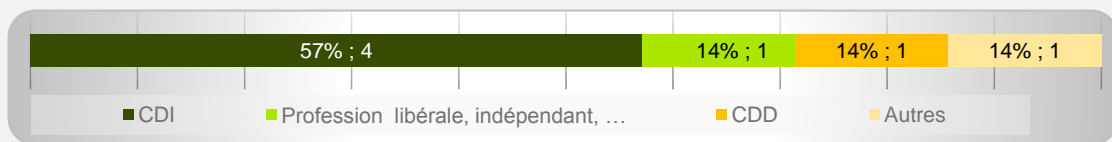
Employeurs

Entreprise privée
 71% (5)
 Fonction publique
 14% (1)
 Eux-mêmes
 14% (1)


Secteurs d'activités

Information et communication
 43% (3)
 Industries
 29% (2)
 Commerce
 14% (1)
 Activités financières et d'assurance
 14% (1)

71% (5) d'emplois à durée indéterminée



86% (6) d'emplois de niveau cadre/ingénieur



* Autres : Agriculteur, Artisan/commerçant/chef d'entreprise, profession libérale.

43% (3) d'emplois en Haute-Garonne



Tous les emplois sont à temps plein

Revenu* net moyen mensuel : 2 036 €

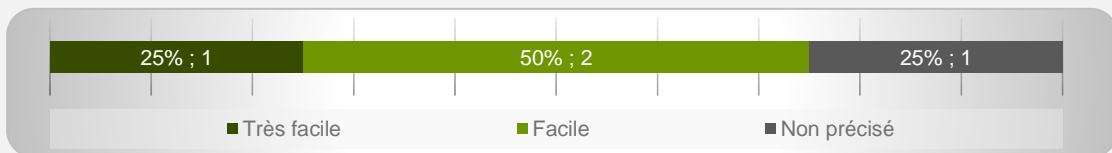
* Emploi à temps plein non exercé à l'étranger (n=7)



86% (6) des répondants actifs sont satisfaits de l'emploi occupé

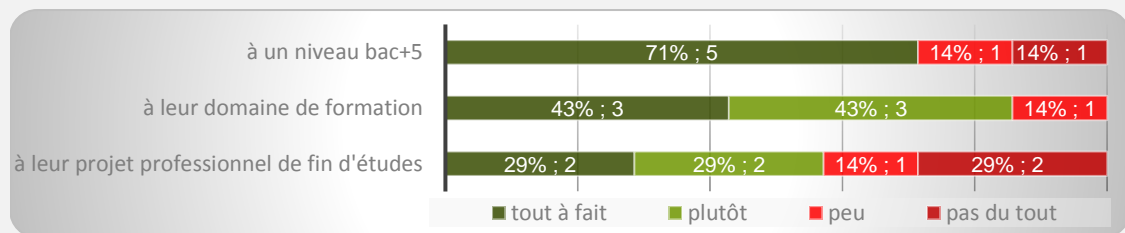
OPINION/SATISFACTION DE L'ENTRÉE DANS LA VIE ACTIVE

Opinion des 4 répondants ayant recherché un emploi sur le déroulement de l'entrée dans la vie active

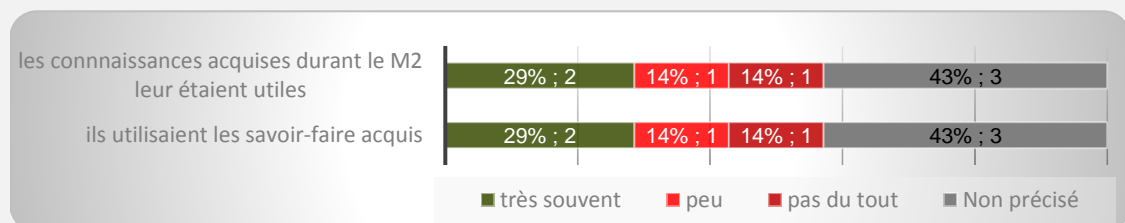


LIEN EMPLOI/FORMATION

Les 7 répondants actifs ont déclaré que leur emploi à 30 mois correspondait :



Dans le cadre de l'emploi occupé à 30 mois,



Difficulté rencontrée

Mobilité géographique difficile
 25% (1)

Raisons de satisfaction et d'insatisfaction de l'emploi occupé à 30 mois



De la localisation de l'emploi
 100% (7)
 Du degré d'autonomie
 86% (6)
 De la nature de leurs tâches
 86% (6)
 Du niveau de responsabilité
 86% (6)
 Du lien emploi/formation
 86% (6)
 Des missions à accomplir
 71% (5)



Du niveau de rémunération
 43% (3)
 Des perspectives de carrière ou d'évolution
 43% (3)