

Que deviennent en 2018 les titulaires de la LICENCE PROFESSIONNELLE de l'UT2J ?

Un regard : 30 mois après l'obtention en 2016



821 diplômés
Taux de réussite 99,6%



76% de répondants (342)

(sur les 449 diplômés hors sites à l'étranger)

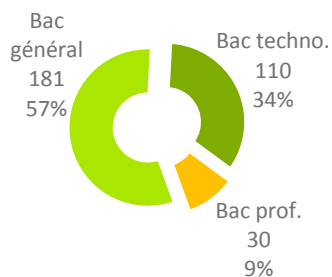


188 hommes (55%)
154 femmes (45%)



58% en formation initiale (199)
17% en contrat d'apprentissage (57)
15% en formation continue hors contrat professionnel (50)

94% (321) titulaires d'un :



PARCOURS APRÈS L'OBTENTION DE LA LICENCE PROFESSIONNELLE

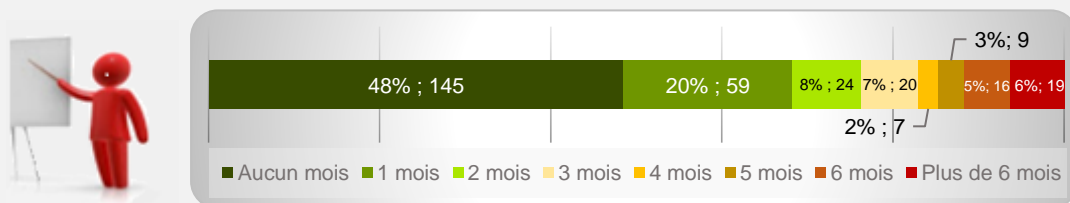


34% (116) ont poursuivi des études



58% (200) ont recherché un emploi

94% (320) ont occupé un 1^{er} emploi depuis l'obtention de la LP dont la recherche active a été de :



299 ont mentionné le nombre de mois de recherche active

POURSUITE D'ÉTUDES/PRÉPARATION DE CONCOURS APRÈS L'OBTENTION DU DIPLÔME

34% (116) répondants ont poursuivi des études :

- 14 l'année qui a suivi l'obtention de la LP
- 49 les 2 années suivantes
- 18 les 3 années suivantes
- 1 l'année suivante, interruption d'une année et reprise en 2018/2019
- 12 ont repris les études en 2017/2018 et 2018/2019
- 10 ont repris les études en 2017/2018
- 12 ont repris les études en 2018/2019

Sur les 3 années après la licence professionnelle, 22% (76) ont poursuivi en Master.

SITUATION 30 MOIS APRÈS L'OBTENTION DE LA LICENCE PROFESSIONNELLE



80% (273)
en emploi
(dont 22 en poursuite d'études en parallèle)



27 en recherche d'emploi
(dont 4 en poursuite d'études en parallèle)



10 promesses d'embauche



17 en poursuite d'études



15 inactifs

Taux d'insertion* à 30 mois : 91,0%

* Taux d'insertion : nb de en emploi / (nb de en emploi et en recherche d'emploi)

CARACTÉRISTIQUES DES 273 EMPLOIS OCCUPÉS A 30 MOIS

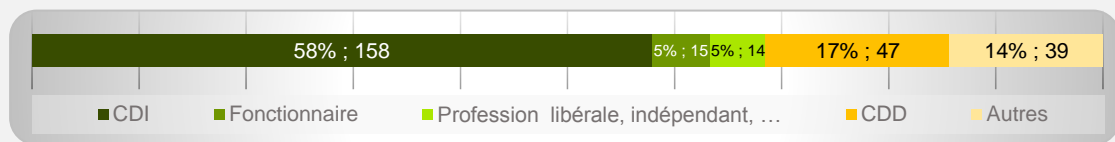
Principaux employeurs

- Entreprise privée
64% (174)
- Fonction publique
17% (47)
- Association ou organisme à but non lucratif
10% (27)
- Eux-mêmes
5% (14)


Secteurs d'activités

- Information et communication
17% (46)
- Industries
12% (34)
- Activités de services administratifs et de soutien
10% (28)
- Activités spécialisées, scientifiques et techniques
10% (26)
- Commerce
8% (23)
- Arts, spectacles et activités récréatives
8% (23)
- Administration publique
8% (22)
- Hébergement et restauration
8% (21)
- Enseignement
7% (18)
- Construction
3% (7)

68% (187) d'emplois à durée indéterminée

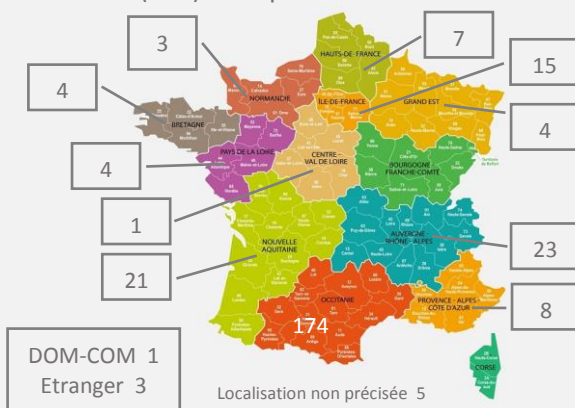


25% (69) d'emplois de niveau cadre/ingénieur et 56% (152) de niveau intermédiaire



* Autres : Agriculteur, Artisan/commerçant/chef d'entreprise, profession libérale

40% (109) d'emplois en Haute-Garonne



90% (245) d'emplois à temps plein

Revenu* net moyen mensuel : 1 726 €

* Emploi à temps plein non exercé à l'étranger (n=224)



88% (240) des répondants actifs sont satisfaits de l'emploi occupé

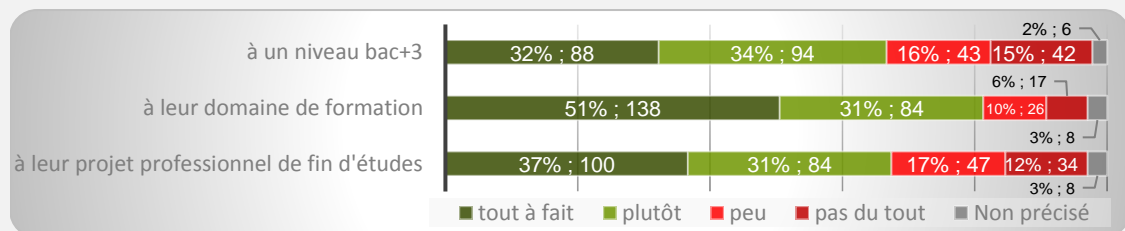
OPINION/SATISFACTION DE L'ENTRÉE DANS LA VIE ACTIVE

Opinion des 200 répondants ayant recherché un emploi sur le déroulement de l'entrée dans la vie active

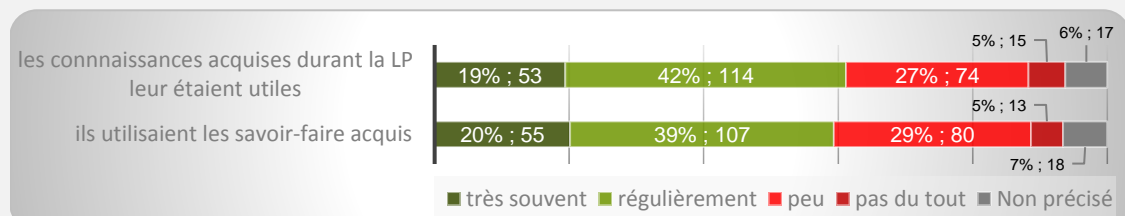


LIEN EMPLOI/FORMATION

Les 273 répondants actifs ont déclaré que leur emploi à 30 mois correspondait :



Dans le cadre de l'emploi occupé à 30 mois,



Difficultés rencontrées

- Manque d'expérience professionnelle
46% (91)
- Difficultés à trouver des offres d'emploi
32% (64)
- Difficultés à mettre en valeur leurs compétences
18% (35)
- Formation mal ou pas reconnue par les employeurs
16% (32)
- Mobilité géographique difficile
15% (30)

Raisons de satisfaction et d'insatisfaction de l'emploi occupé à 30 mois



- Des missions à accomplir
90% (245)
- Du degré d'autonomie
89% (244)
- De la nature de leurs tâches
87% (237)
- De la localisation de l'emploi
84% (230)
- Du niveau de responsabilité
82% (224)
- Du niveau de rémunération
41% (111)
- Des perspectives de carrière ou d'évolution
33% (89)

