

Que deviennent en 2019 les titulaires de la LICENCE PROFESSIONNELLE de l'UT2J ?

Un regard : 30 mois après l'obtention en 2017



770 diplômés
Taux de réussite 99,9%



81,1% de répondants (391)
(sur les 482 diplômés hors sites à l'étranger)

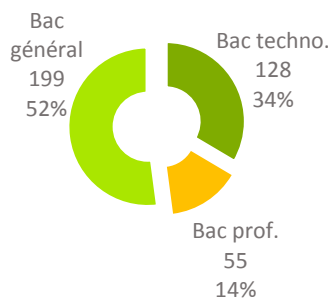


213 femmes (54%)
178 hommes (46%)



65% en formation initiale (253)
16% en contrat
d'apprentissage (63)
10% en formation continue
hors contrat professionnel (40)
8% en contrat
de professionnalisation (31)
1% en reprise d'études
non financées (4)

98% (382) titulaires d'un :



PARCOURS APRÈS L'OBTENTION DE LA LICENCE PROFESSIONNELLE

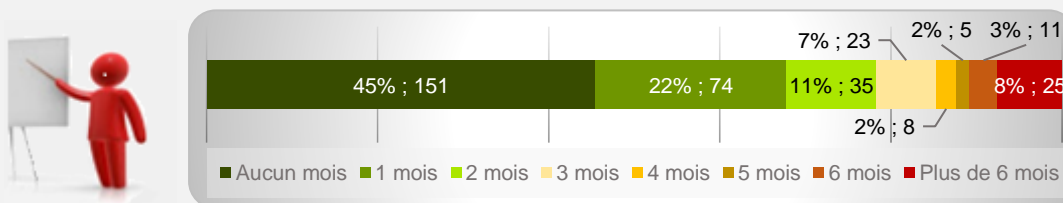


39% (152) ont poursuivi des études



49% (191) ont recherché un emploi

92% (360) ont occupé un 1^{er} emploi depuis l'obtention de la LP dont la recherche active a été de :



332 ont mentionné le nombre de mois de recherche active

POURSUITE D'ÉTUDES/PRÉPARATION DE CONCOURS APRÈS L'OBTENTION DU DIPLÔME

39% (152) des répondants ont poursuivi des études :

- 16 l'année qui a suivi l'obtention de la LP
- 78 les 2 années suivantes
- 26 les 3 années suivantes
- 12 ont repris les études en 2018/2019 et 2019/2020
- 8 ont repris les études en 2018/2019
- 12 ont repris les études en 2019/2020

Sur les 3 années après la licence professionnelle, 74% (113) ont poursuivi en Master.

SITUATION 30 MOIS APRÈS L'OBTENTION DE LA LICENCE PROFESSIONNELLE



80% (314)
en emploi

(dont 26 en poursuite
d'études en parallèle)



32 en recherche
d'emploi



7 promesse
d'embauche



24 en poursuite
d'études



14 inactifs

Taux d'insertion* à 30 mois : 91%

* Taux d'insertion : nb de en emploi / (nb de en emploi et en recherche d'emploi)

CARACTÉRISTIQUES DES 314 EMPLOIS OCCUPÉS A 30 MOIS

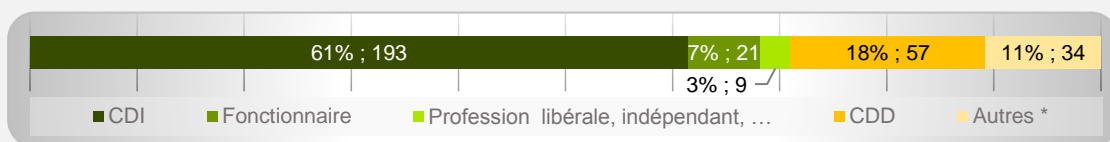
Principaux employeurs

- Entreprise privée 70% (221)
- Fonction publique 12% (38)
- Association ou organisme à but non lucratif 10% (31)
- Eux-mêmes 3% (9)

Principaux secteurs d'activités


- Industries 15% (47)
- Information et communication 13% (41)
- Hébergement et restauration 12% (37)
- Activités spécialisées, scientifiques et techniques 12% (37)
- Arts, spectacles et activités récréatives 8% (25)
- Commerce 8% (24)
- Administration publique 6% (19)
- Activités de services administratifs et de soutien 6% (19)
- Santé humaine et action sociale 5% (15)
- Construction 4% (14)
- Transports et entreposage 3% (10)
- Enseignement 3% (9)
- Agriculture, sylviculture, pêche 2% (7)
- Autres activités de service 2% (6)

71% (223) d'emplois à durée indéterminée



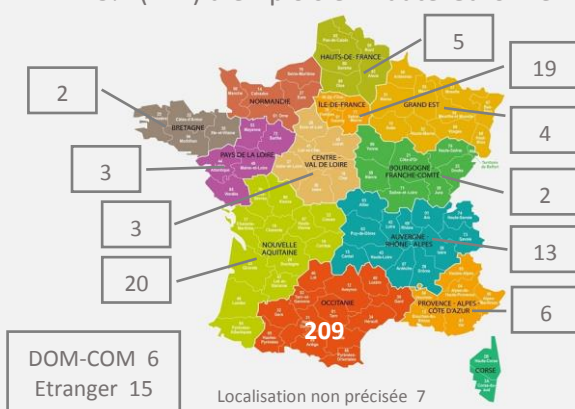
* Autres : vacataire, intérimaire, contrat d'apprentissage ou pro, intermittent du spectacle, emploi aidé, ...

16% (50) d'emplois de niveau cadre/ingénieur et 64% (200) de niveau intermédiaire



* Autres : Agriculteur, Artisan/commerçant/chef d'entreprise, profession libérale

45% (141) d'emplois en Haute-Garonne



86% (270) d'emplois à temps plein

Revenu* net moyen mensuel : 1 752 €

* Emploi à temps plein non exercé à l'étranger (n=228)



89% (281) des répondants actifs sont satisfaits de l'emploi occupé

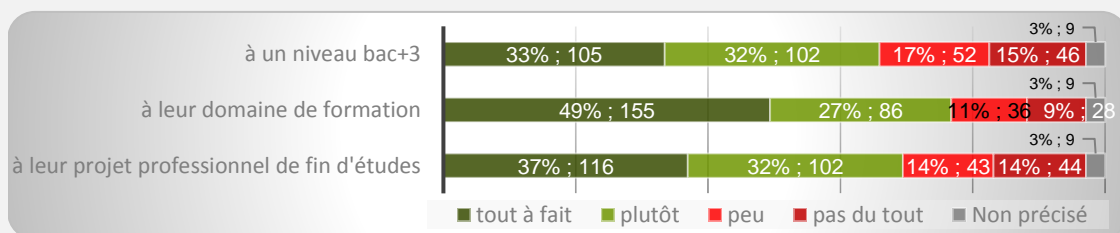
OPINION/SATISFACTION DE L'ENTRÉE DANS LA VIE ACTIVE

Opinion des 191 répondants ayant recherché un emploi sur le déroulement de l'entrée dans la vie active

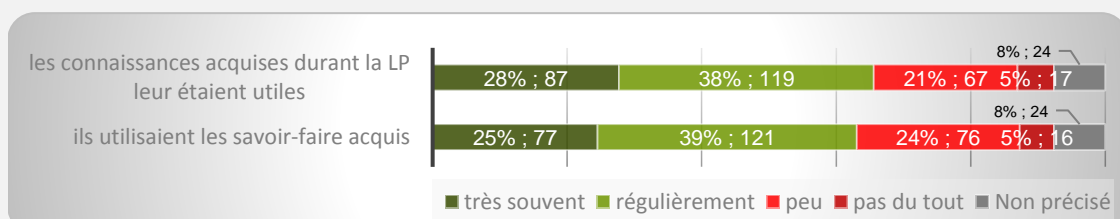


LIEN EMPLOI/FORMATION

Les 314 répondants actifs ont déclaré que leur emploi à 30 mois correspondait :



Dans le cadre de l'emploi occupé à 30 mois,



Difficultés rencontrées

- Manque d'expérience professionnelle 41% (79)
- Trouver des offres d'emploi 29% (55)
- Mettre en valeur leurs compétences 17% (32)
- Formation mal ou pas reconnue par les employeurs 13% (25)
- Mobilité géographique difficile 10% (19)

Raisons de satisfaction et d'insatisfaction de l'emploi occupé à 30 mois

- Degré d'autonomie 94% (294)
- Missions à accomplir 90% (284)
- Niveau de responsabilité 87% (274)
- Nature de leurs tâches 87% (273)
- Type de contrat 85% (268)

- Niveau de rémunération 33% (104)
- Perspectives de carrière ou d'évolution 26% (82)
- Lien emploi/formation 20% (64)