



63 diplômés
Taux de réussite 94%



67% de répondants (42)

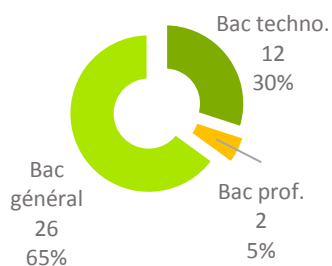


36 femmes (86%)
6 hommes (14%)



98% en formation initiale (41)
2% en formation continue hors
contrat professionnel (1)

95% (40) titulaires d'un :



*Enquête menée auprès de tous
les diplômés de Master 2 de
l'UT2J entre décembre 2017 et
mars 2018*

PARCOURS APRÈS L'OBTENTION DU MASTER 2

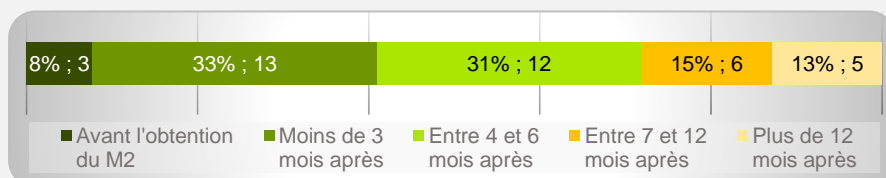


17% (7) ont poursuivi des études



76% (32) ont recherché un emploi

95% (40) ont occupé un emploi depuis l'obtention du M2 qu'ils ont démarré :



39 ont mentionné la date du début du 1^{er} emploi

POURSUITE D'ÉTUDES/PRÉPARATION DE CONCOURS APRÈS L'OBTENTION DU DIPLÔME

7 répondants ont poursuivi des études :

- 1 l'année qui a suivi l'obtention du M2
- 2 les 2 années suivantes
- 3 les 3 années suivantes
- 1 a repris les études en 2017/2018

Détail des parcours :

- 1 répondant a abandonné un Doctorat en 2015/2016
- 1 répondant a validé un autre Master 2 en 2015/2016 et en 2016/2017
- 1 répondant a poursuivi dans une formation sans la préciser en 2015/2016 et 2016/2017 sans la valider
- 3 répondants ont poursuivi en Doctorat les 3 années suivantes suivantes en Doctorat
- 1 répondant a repris une autre formation qu'un Doctorat en 2017/2018

SITUATION 30 MOIS APRÈS L'OBTENTION DU MASTER 2



81,0% (34)
en emploi

*(dont 4 en poursuite
d'études en parallèle)*



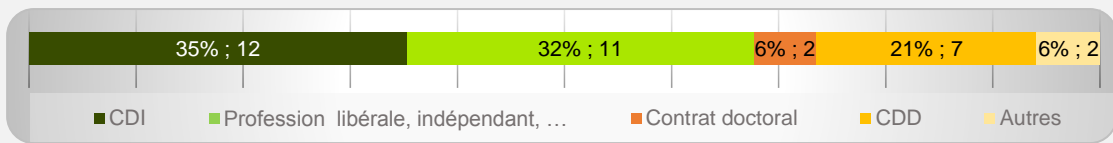
8 en recherche
d'emploi

Taux d'insertion* à 30 mois : 81,0%

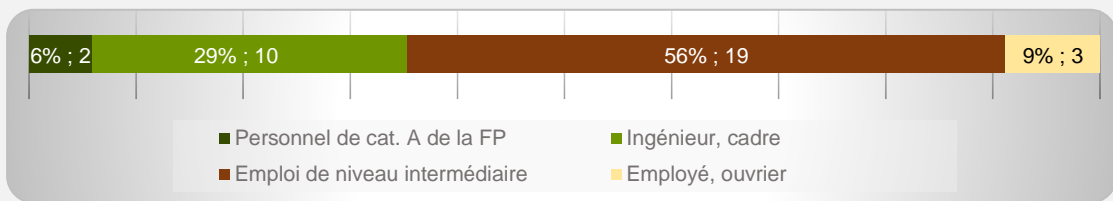
* Taux d'insertion : nb de en emploi / (nb de en emploi et en recherche d'emploi)

CARACTÉRISTIQUES DES 34 EMPLOIS OCCUPÉS A 30 MOIS

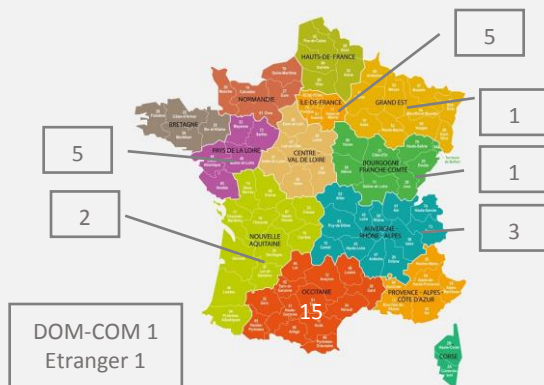
68% (23) d'emplois à durée indéterminée



35% (12) d'emplois de niveau cadre/ingénieur et 56% (19) de niveau intermédiaire



15% (5) d'emplois en Haute-Garonne



85% (29) d'emplois à temps plein

Revenu* net moyen mensuel :
1 618 €

* Emploi à temps plein non exercé à l'étranger (n=21)



82% (28) des répondants actifs sont satisfaits de l'emploi occupé

Exemples d'emplois

Animatrice 2D, motion designer
Architecte d'intérieur et graphiste
Auto-entrepreneur motion designer
Auto-entrepreneur : graphisme et audiovisuel
Chargé de projets / Colour designer
Décoratrice - conceptrice référente
Décoratrice d'intérieur
Designer (7) : coloriste, chef de projet / d'espace et décoration / d'intérieur / free-lance / Graphique (2) / Designer signalétique - Mobilier
Dessinateur industriel / Graphiste (3)
Graphiste (4) : animatrice 2D / junior multimédia / webdesigner (2)
Laborantine coloriste
Responsable d'atelier Bijoux
Space Planner (Aménagement d'espaces de travail)
Styliste / Vidéo Graphiste

Principaux employeurs

Entreprise privée 62% (21)
Eux-mêmes 32% (11)

Principaux secteurs d'activités

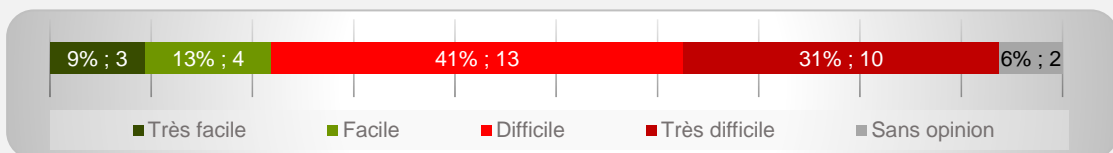
Industries 24% (8)
Information et communication 18% (6)
Commerce 15% (5)
Arts, spectacles et activités récréatives 9% (3)

Difficultés rencontrées

Difficultés à trouver des offres d'emploi 66% (21)
Manque d'expérience professionnelle 44% (14)
Formation mal ou pas reconnue par les employeurs 28% (9)
Difficultés à mettre en valeur leurs compétences 25% (8)

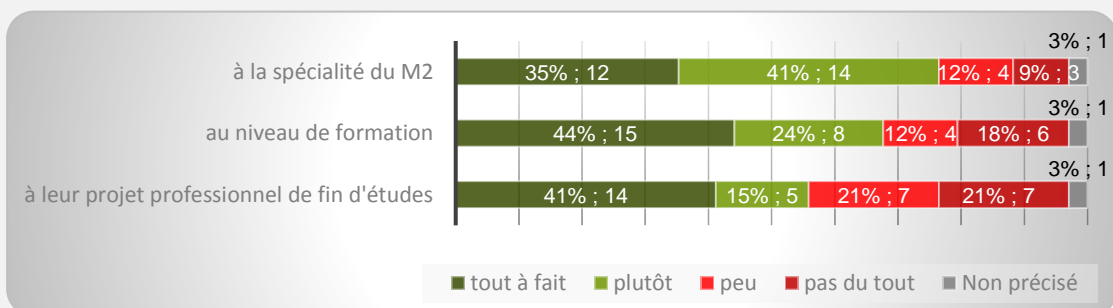
OPINION/SATISFACTION DE L'ENTRÉE DANS LA VIE ACTIVE

Opinion des 32 répondants ayant recherché un emploi sur le déroulement de l'entrée dans la vie active

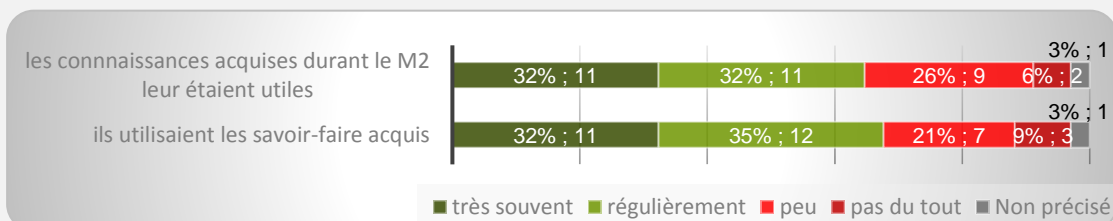


LIEN EMPLOI/FORMATION

34 répondants actifs déclarent que leur emploi à 30 mois correspondait :



Dans le cadre de l'emploi occupé à 30 mois,



Raisons de satisfaction et d'insatisfaction de l'emploi occupé à 30 mois



Nature des tâches 62% (21)
Degré d'autonomie 62% (21)
Localisation de l'emploi 44% (15)
Degré de responsabilité 44% (15)
Perspectives de carrière ou d'évolution 35% (12)



Montant du salaire 53% (18)