

2016

Devenir des diplômés du Master 2

Couleur, Image, Design

Domaine Arts, Lettres et Langues

Université Toulouse-Jean Jaurès

Promotion 2013

Enquête 30 mois après l'obtention du diplôme

En 2012/2013, sur les 56 inscrits, 53 ont validé le diplôme soit un taux de réussite de 94,6 %.

Profil des diplômés :

- 41 femmes et 12 hommes.
- 52 sont de nationalité française et 1 de nationalité étrangère.
- Ils ont suivi le Master 2 dans le cadre de la formation initiale.
- 52 sont titulaires d'un baccalauréat dont : 34 de série générale, 16 de série technologique et 2 de série professionnelle. 1 a un titre étranger.

Sur les 53 diplômés de la promotion 2013, 36 ont répondu soit un taux de réponse de 67,9 %.

Profil des 36 répondants :

- 29 femmes et 7 hommes.
- Ils sont de nationalité française.
- Durant la préparation du Master 2 en 2012/2013, 12 bénéficiaient d'une bourse : 10 sur critères sociaux et 2 sur d'autres critères.
- Ils 6 ont suivi le Master 2 dans le cadre de la formation initiale.
- Ils sont titulaires d'un baccalauréat dont : 21 de série générale, 14 de série technologique et 1 de série professionnelle.
- 30 n'ont pas interrompu leurs études entre le baccalauréat et l'obtention du Master 2, 3 les ont interrompues pendant moins de 2 ans et 3 pendant 2 ans ou plus.
- Avant ou pendant le M2, aucun n'a réussi de concours de la Fonction Publique.

Avant ou pendant leur année de Master 2, 1 répondant sur les 36 a déclaré avoir obtenu un autre M2 (différent de celui pour lequel il a été enquêté).

Poursuite d'études ou préparation de concours après l'obtention du Master 2

Après l'obtention du diplôme en 2013, 8 avaient poursuivi des études ou préparé un concours de la fonction publique :

- en 2013/2014 : 2 en Doctorat et 2 dans une autre formation
- en 2014/2015 : 3 en Doctorat et 1 dans une autre formation
- en 2015/2016 : 3 en Doctorat et 2 dans une autre formation

Détails des formations préparées :

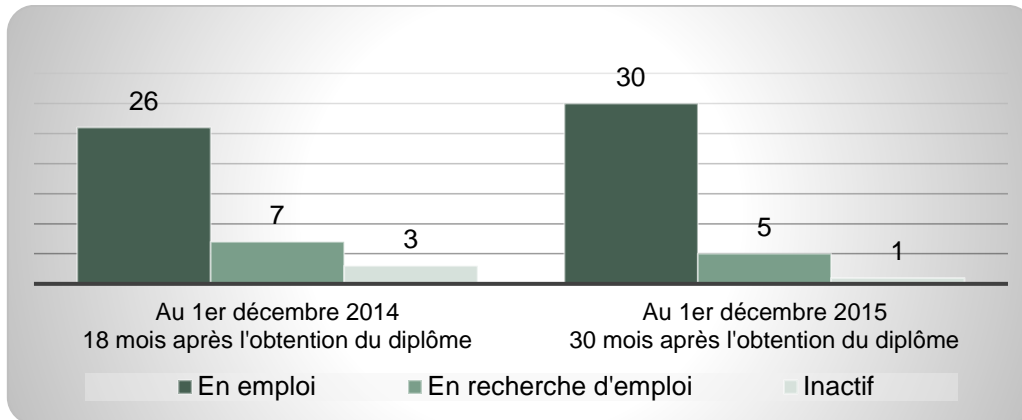
Master ou autre formation préparée	2013/2014	2014/2015	2015/2016
Doctorat	2	3	3
Master 1 MEEF	-	-	1
Autre Master 2	1	-	-
Préparation Agrégation	-	-	1
Autre (L1, L2, L3, M1, ...)	1	1	-
Total	4	4	5

Résultats pour les années 2013/2014 et 2014/2015 :

Doctorat ou autre formation préparée	2013/2014	2014/2015
Diplôme obtenu	2	1
Passage en année supérieure	2	3



Situation des 36 répondants à 18 et 30 mois après l'obtention du diplôme



Le taux d'insertion* était de 78,8 % à 18 mois et de 85,7 % à 30 mois.

* taux d'insertion = nombre de « en emploi » / (nombre de « en emploi » + nombre de « sans emploi et en recherche d'emploi »)

Sur les 26 répondants actifs au 1^{er} décembre 2014, 21 occupaient toujours le même emploi au 1^{er} décembre 2015.

Pour 18 des 30 emplois occupés au 1^{er} décembre 2015, il s'agissait du 1^{er} emploi depuis l'obtention du Master 2.

Les diplômés sans emploi au 1^{er} décembre 2015

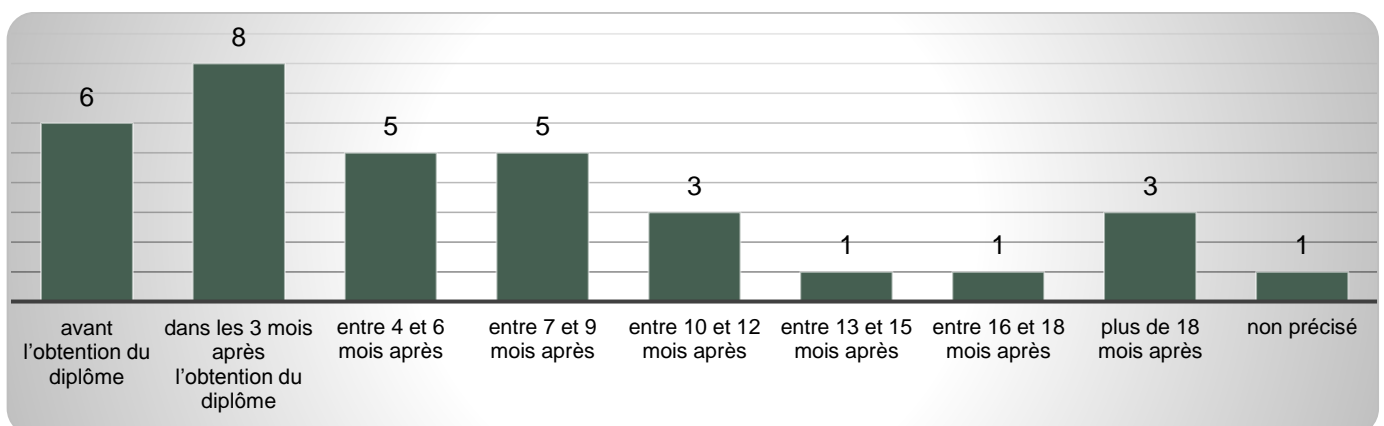
Parmi les 6 diplômés répondants, sans emploi au 1^{er} décembre 2015, 3 avaient occupé un emploi depuis l'obtention du diplôme en 2013.

Pour les 5 répondants sans emploi et en recherche d'emploi, celle-ci avait démarré :

- depuis 3 mois et moins 1
- entre 13 et 15 mois 1
- depuis plus de 15 mois 2
- non précisé 1

L'insertion

Depuis l'obtention du Master 2, 33 répondants sur 36 avaient occupé au moins un emploi et l'avaient démarré :



Caractéristiques des emplois occupés au 1^{er} décembre 2014 et au 1^{er} décembre 2015

Intitulés des 26 emplois occupés 18 mois après l'obtention du diplôme :

« *Agricultrice ; Architecte d'intérieur et designer global ; Assistant graphiste textile ; Caissière principale ; Commercial ; Designer ; Designer Coloriste et Responsable Trims ; Designer d'espace ; Designer d'espace / Infographiste Freelance ; Directeur Artistique ; Graphiste (3) ; Graphiste et commerciale ; Graphiste indépendant (2) ; Graphiste textile ; Illustrateur/motion designer pour films publicitaires ; Infographiste indépendante ; Professeur contractuel arts appliqués ; Professeur d'art appliqué en lycée professionnel ; Réceptionnaire marchandise a monoprix ; Responsable marketing et communication pour un fabricant et distributeur de cuisine ; Technicienne méthode/designer ; Travailleur indépendant dans le secteur du design industriel ; Emploi non précisé »*

Intitulés des 30 emplois occupés 30 mois après l'obtention du diplôme :

« *Accessoiriste ; Agricultrice ; Animatrice périscolaire ; Architecte d'intérieur et design global ; Assistant graphiste textile ; Assistante de magasin ; Assistante décoratrice cinéma ; Attachée Temporaire d'Enseignement et de Recherche - Arts Appliqués ; Customers services french department ; Décoratrice dans l'ameublement ; Designer ; Designer Coloriste et Responsable Trims ; Designer d'espace ; Designer d'espace/Infographiste Freelance ; Directeur Artistique ; Graphiste (2) ; Graphiste et commerciale ; Graphiste indépendant (2) ; Graphiste maquettiste ; Graphiste textile ; Illustrateur/motion designer pour films publicitaires ; Infographiste indépendante ; Professeur d'arts appliqués en lycée professionnel (2) ; Réceptionnaire marchandise ; Responsable marketing et communication ; Technicienne méthode/designer ; Travailleur indépendant dans le secteur du design industriel »*

Type de contrat : 18 mois après l'obtention du Master 2, 20 répondants actifs sur 26 occupaient un emploi stable et 30 mois après l'obtention du Master 2, ils étaient 24 sur 30.

	18 mois après le M2	30 mois après le M2
CDI	13	17
Profession libérale, indépendant, chef d'entreprise, auto entrepreneur	7	7
CDD	4	3
Vacataire	-	1
Autres (Intérimaire, intermittent, contrat aidé, ...)	1	2
Non précisé	1	-

Niveau de l'emploi : Sur les 26 répondants en emploi à 18 mois, 12 occupaient des emplois de niveau cadre et 12 de niveau intermédiaire. Sur les 30 répondants en emploi à 30 mois, 13 occupaient des emplois de niveau cadre et 15 de niveau intermédiaire.

	18 mois après le M2	30 mois après le M2
Ingénieur, cadre, professions libérales, professions intellectuelles supérieures	11	11
Personnel de catégorie A de la fonction publique	1	2
Emploi de niveau intermédiaire (technicien, agent de maîtrise, maîtrise administrative et commerciale, VRP)	11	13
Personnel de catégorie B de la fonction publique	1	2
Employé de bureau, de commerce, personnel de service	-	1
Manœuvre/ouvrier	1	1
Non précisé	1	-



Employeur :

	18 mois après le M2	30 mois après le M2
Une entreprise privée	15	18
La fonction publique d'Etat	2	4
Un organisme à but lucratif ou une association	-	1
Eux-mêmes	6	7
Autre employeur	2	-
Non précisé	1	-

Secteur d'activité économique de l'employeur :

	18 mois après le M2	30 mois après le M2
Agriculture, sylviculture et pêche	1	1
Industries (manufacturières, extractives et autres)	1	1
Construction	3	3
Commerce	7	6
Transports et entreposage	1	1
Information et communication	4	5
Enseignement	2	3
Administration publique	-	1
Arts, spectacles et activités récréatives	4	7
Non précisé	3	2

Effectifs de l'entreprise ou administration (site) :

	18 mois après le M2	30 mois après le M2
Pas de salarié	5	5
De 1 à 2 salariés	1	2
De 3 à 9 salariés	4	4
De 10 à 49 salariés	8	10
De 50 à 199 salariés	4	5
De 500 salariés et plus	1	1
Non précisé	3	3

Localisation de l'emploi : 18 mois après l'obtention du Master 2, 6 sur 26 travaillaient en Midi-Pyrénées et 30 mois après l'obtention du Master 2, 8 sur 30 travaillaient en Midi-Pyrénées :

	18 mois après le M2	30 mois après le M2
Haute-Garonne	5	5
Lot	1	1
Tarn et Garonne	-	2
Ile de France	7	8
Languedoc-Roussillon	1	1
Autres régions de France	6	7
DOM - COM	2	2
Etranger	1	2
Non précisé	1	2



Mode d'accès à l'emploi :

	18 mois après le M2	30 mois après le M2
Stage	8	8
Par une de leurs relations personnelles ou familiales	1	4
Réponse à une offre d'emploi	3	6
Dépôt de CV sur Internet	2	2
Candidature spontanée	7	6
Création de leur entreprise	2	2
Réseaux professionnels	2	2
Non précisé	1	-

18 mois après l'obtention du M2, 21 répondants actifs sur 26 exerçaient leur emploi à temps plein et 30 mois après l'obtention du M2, ils étaient 26 sur 30.

Parmi ceux qui exerçaient leur emploi à temps plein (sauf à l'étranger),	18 mois après le M2	30 mois après le M2
Nombre de ceux qui ont déclaré leur salaire net mensuel	17	21
Salaire net mensuel moyen	1 283 €	1 511 €
Nombre de ceux qui ont précisé le montant annuel de leurs primes et/ou de leur 13 ^{ième} mois.	5	7
Revenu net mensuel moyen (primes comprises)	1 297 €	1 525 €

Au 1^{er} décembre 2014, 17 répondants actifs sur 26 estimaient que leur emploi était satisfaisant et au 1^{er} décembre 2015, ils étaient 23 sur 30.



L'entrée sur le marché du travail

Depuis l'obtention du Master 2 et jusqu'au 1^{er} décembre 2015, 23 répondants sur 36 avaient recherché un emploi.

Raisons pour lesquelles les 11 répondants concernés* n'avaient pas recherché d'emploi :

- Déjà en emploi 10
- Voyage 1

*2 répondants n'ont pas précisé s'ils avaient ou non recherché un emploi.

Moyens utilisés pour leur recherche d'emploi :

(Plusieurs réponses possibles)

- Stage 3
- Par une de leurs relations personnelles ou familiales 11
- Réponse à une offre d'emploi 16
- Dépôt de CV sur Internet 21
- Candidature spontanée 17
- Pôle emploi/APEC/etc 14
- Travail étudiant/emploi saisonnier 4
- Création de leur entreprise 8
- Concours 4
- Réseaux professionnels 11
- Réseaux d'anciens étudiants 3
- Cabinet de recrutement 1
- Promotion interne 1

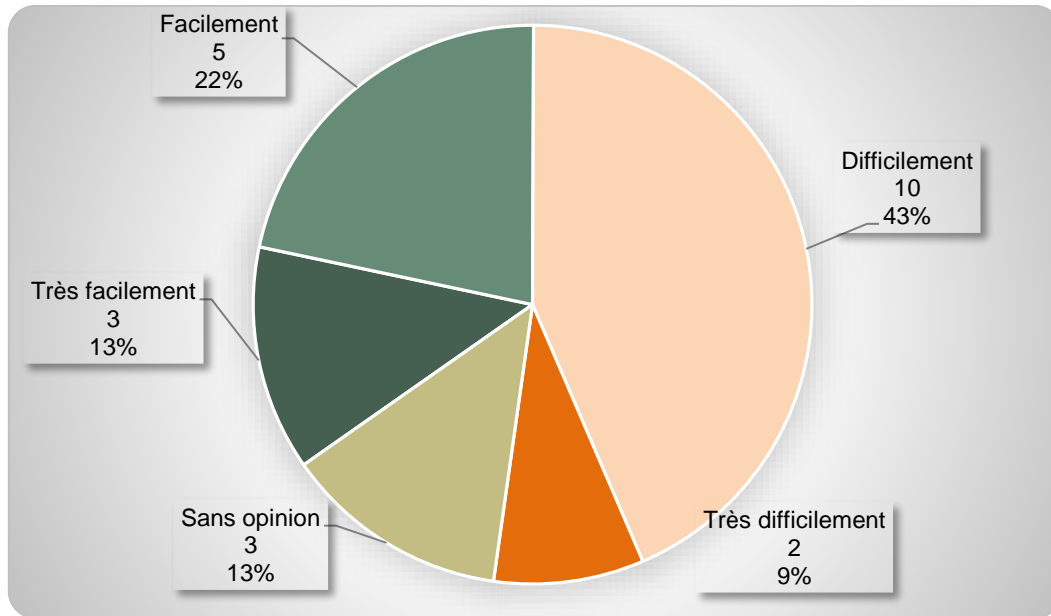
Exigences sur l'emploi recherché :

(Plusieurs réponses possibles)

- Adéquation entre leur projet personnel et l'emploi 11
- Fonctions à exercer 9
- Niveau de rémunération 6
- Opportunité de poursuite d'étude 1
- Partir travailler à l'étranger 5
- Perspectives de carrière 9
- Rester en Midi-Pyrénées 6
- Revenir dans leur région d'origine 5
(Si pas originaire de Midi-Pyrénées)
- Sécurité de l'emploi 3
- Type d'établissement ou d'entreprise 3
- Aucune, sinon le fait d'avoir un emploi 5



Ils estimaient que leur entrée sur le marché du travail s'était déroulée :



Difficultés rencontrées par les 12 répondants qui ont estimé leur entrée sur le marché du travail comme difficile ou très difficile

(Plusieurs réponses possibles)

- Difficultés à trouver des offres d'emploi 11
- Mobilité géographique difficile 3
- Méconnaissance des débouchés possibles pour leur formation 3
- Manque d'expérience professionnelle 7
- Difficulté à mettre en valeur leurs compétences 2
- Formation mal, ou pas, reconnue par les employeurs 3
- Formation inadaptée au marché de l'emploi 4
- Autre raison 1

Lien emploi - formation

Les 30 répondants actifs au 1^{er} décembre 2015, soit 30 mois après l'obtention du M2,

disent que l'emploi occupé correspondait à :	tout à fait	plutôt	peu	pas du tout	non précisé
leur(s) spécialité(s) du Master 2	10	6	5	5	4
leur niveau de formation	9	10	2	4	5
leur projet professionnel de fin d'études	6	6	3	9	6

Dans le cadre de leur emploi occupé,	très souvent	régulièrement	peu	pas du tout	non précisé
les connaissances acquises durant leur formation en Master 2 leur étaient utiles	9	8	6	3	4
ils utilisaient des savoir-faire acquis durant leur formation en Master 2	9	8	7	2	4

18 répondants actifs *estimaient manquer de certaines compétences* :

« Certaines compétences techniques complémentaires ; Chiffrage / connaissance technique ; Commerciales, capacité à se vendre, à vendre son travail ; Communication, marketing, administratif ; Compétences techniques ; Conception internet et vidéo ; Connaissances des logiciels adaptés ; Connaissances en Marketing et en anglais (2h de cours/semaine c'est franchement limite) ; Difficulté à expliquer à un professionnel l'intérêt et les acquis de mon master en couleur ; Logiciel de 3D ; Etudes de cas, méthodologie ; Expérience de terrain ; Gros écart entre les études et les demandes des employeurs- les cours ne correspondent pas du tout aux attentes du marché du travail- faible technique ; Langue étrangères ; Les compétences liées au webdesign ; Savoirs plus technique concernant la couleur (calibrer une gamme, calibrer un ordinateur, une imprimante...) ; Technique de projet/ gestion/ protection ; Non précisé »

Raisons de satisfaction et d'insatisfaction concernant l'emploi à 30 mois (30 répondants actifs)

	Satisfait (5 raisons de satisfaction max.)	Insatisfait (5 raisons d'insatisfaction max.)
Nature des tâches	18	3
Degré de responsabilité	18	2
Degré d'autonomie	20	1
Lien emploi et formation	5	2
Type de contrat	8	4
Montant du salaire	1	18
Stabilité de l'emploi	8	11
Quotité de travail	1	3
Perspectives de carrière ou d'évolution	6	8
Localisation de l'emploi	10	5

