



11 diplômés  
Taux de réussite 100%



73% de répondants (8)

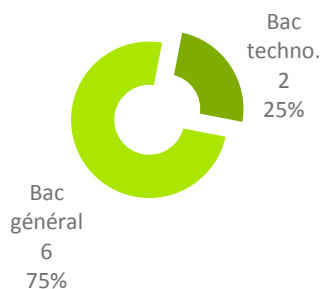


4 femmes (50%)  
4 hommes (50%)



100% en formation initiale (8)

100% (8) titulaires d'un :



## PARCOURS APRÈS L'OBTENTION DU MASTER 2

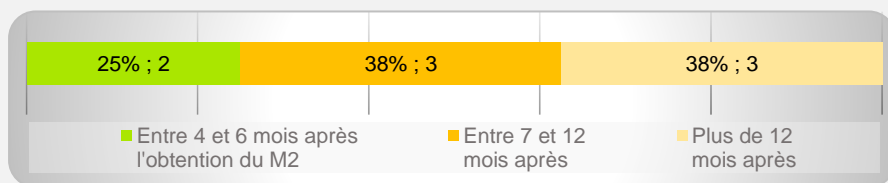


1 a poursuivi des études



75% (6) ont recherché un emploi

100% (8) ont occupé un emploi depuis l'obtention du M2 qu'ils ont démarré :



## POURSUITE D'ÉTUDES/PRÉPARATION DE CONCOURS APRÈS L'OBTENTION DU DIPLÔME

1 répondant a repris ses études en 2016/2017 et 2017/2018.

Détail de son parcours :

- 1 répondant a repris un Doctorat en 2016/2017 et 2017/2018

## SITUATION 30 MOIS APRÈS L'OBTENTION DU MASTER 2



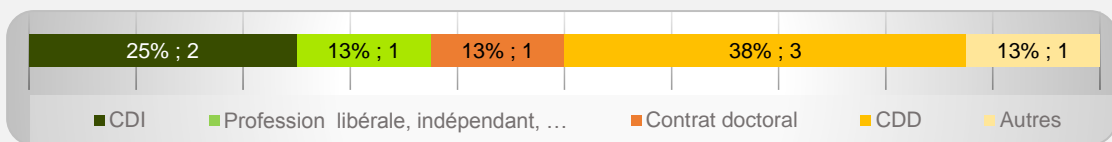
100,0% (8) en emploi  
(dont 1 en poursuite  
d'études en parallèle)

**Taux d'insertion\* à 30 mois : 100,0%**


\* Taux d'insertion : nb de en emploi / (nb de en emploi et en recherche d'emploi)

## CARACTÉRISTIQUES DES 8 EMPLOIS OCCUPÉS A 30 MOIS

38% (3) d'emplois à durée indéterminée



38% (3) d'emplois de niveau cadre/ingénieur et 38% (3) de niveau intermédiaire



38% (3) d'emplois en Haute-Garonne



88% (7) d'emplois à temps plein

Revenu\* net moyen mensuel :  
1 206 €

\* Emploi à temps plein non exercé à l'étranger (n=7)



88% (7) des répondants actifs sont satisfaits de l'emploi occupé

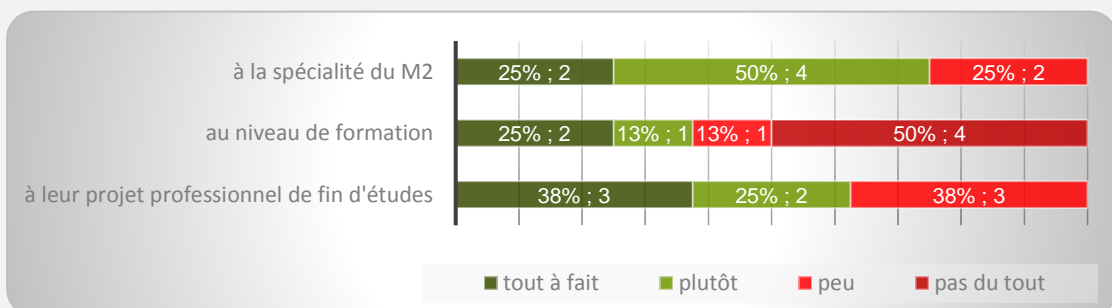
## OPINION/SATISFACTION DE L'ENTRÉE DANS LA VIE ACTIVE

Opinion des 6 répondants ayant recherché un emploi sur le déroulement de l'entrée dans la vie active

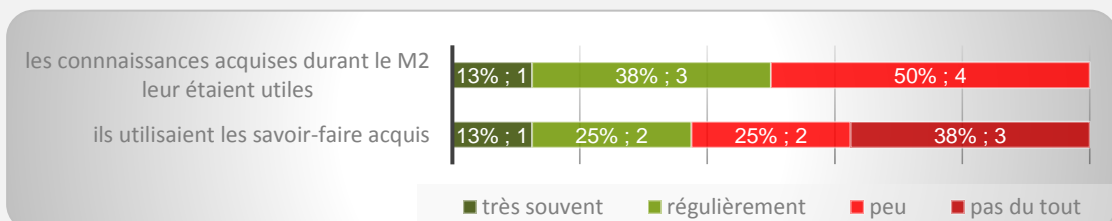


## LIEN EMPLOI/FORMATION

8 répondants actifs déclarent que leur emploi à 30 mois correspondait :



Dans le cadre de l'emploi occupé à 30 mois,



### Emplois occupés

- Chargé d'étude
- Chargée de développement
- Contrôleur ASP
- Contrôleuse agricole
- Doctorant
- Gérante d'un complexe touristique (restaurant, gîtes, camping)
- Salarié agricole
- Technicien agroenvironnement

### Employeurs

- Fonction publique 50% (4)
- Entreprise privée 25% (2)
- Organisme à but non lucratif ou association 13% (1)
- Eux-mêmes 13% (1)

### Secteurs d'activités

- Administration publique 38% (3)
- Agriculture, sylviculture, pêche / Enseignement / Hébergement / Activités spécialisées, scientifiques et techniques / Autres activités de service 13% (1)

### Difficultés rencontrées

- Manque d'expérience professionnelle 100% (6)
- Difficultés à trouver des offres d'emploi 50% (3)
- Formation mal ou pas reconnue par les employeurs 50% (3)
- Formation inadaptée au marché de l'emploi 33% (2)

### Raisons de satisfaction et d'insatisfaction de l'emploi occupé à 30 mois



- Degré d'autonomie 88% (7)
- Nature des tâches 75% (6)
- Localisation de l'emploi 50% (4)
- Degré de responsabilité 50% (4)



- Perspectives de carrière ou d'évolution 50% (4)
- Type de contrat 50% (4)
- Stabilité de l'emploi 50% (4)