



17 diplômés
Taux de réussite 63%



41% de répondants (7)

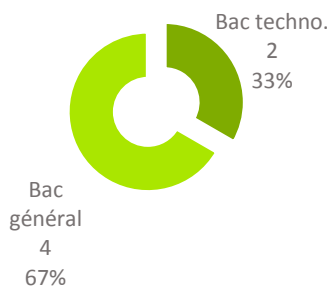


4 femmes (57%)
3 hommes (43%)



29% en formation continue hors
contrat professionnel (2)
14% en formation initiale (1)

86% (6) titulaires d'un :



PARCOURS APRÈS L'OBTENTION DU MASTER 2

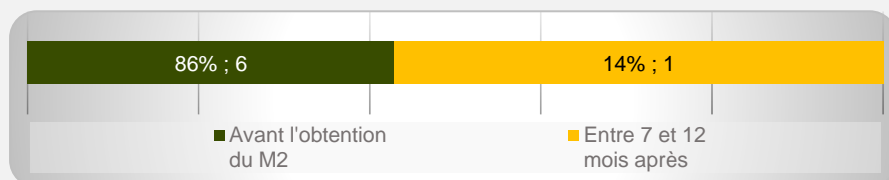


43% (3) ont poursuivi des études



1 a recherché un emploi

100% (7) ont occupé un emploi depuis l'obtention du M2 qu'ils ont démarré :



POURSUITE D'ÉTUDES/PRÉPARATION DE CONCOURS APRÈS L'OBTENTION DU DIPLÔME

3 répondants ont poursuivi des études :

- 2 ont repris les études en 2016/2017
- 1 a repris les études en 2017/2018

Détail des parcours :

- 2 répondants ont validé un DU en 2016/2017
- 1 répondant a repris un DU en 2017/2018

SITUATION 30 MOIS APRÈS L'OBTENTION DU MASTER 2



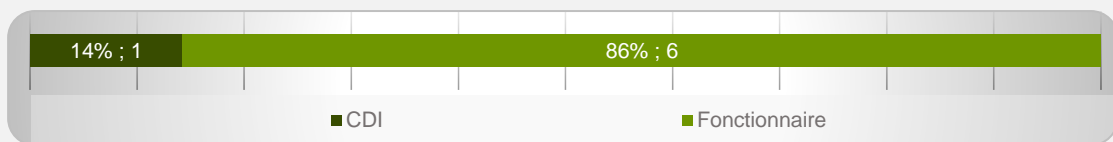
100,0% (7) en emploi
(dont 1 en poursuite
d'études en parallèle)

Taux d'insertion* à 30 mois : 100,0%

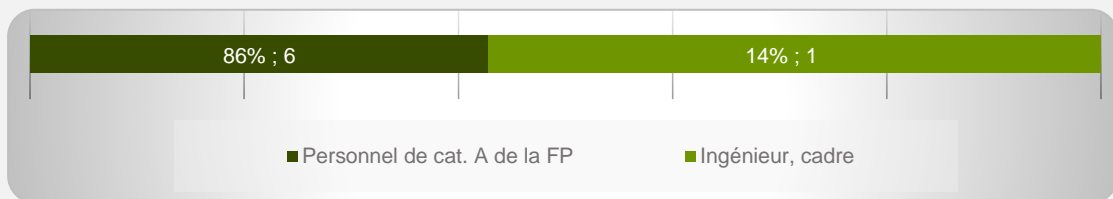
* Taux d'insertion : nb de en emploi / (nb de en emploi et en recherche d'emploi)

CARACTÉRISTIQUES DES 7 EMPLOIS OCCUPÉS A 30 MOIS

100% (7) d'emplois à durée indéterminée



100% (7) d'emplois de niveau cadre/ingénieur



57% (4) d'emplois en Haute-Garonne



DOM-COM 1

100% (7) d'emplois à temps plein

Revenu* net moyen mensuel :
2 304 €

* Emploi à temps plein non exercé à l'étranger (n=7)



71% (5) des répondants actifs sont satisfaits de l'emploi occupé

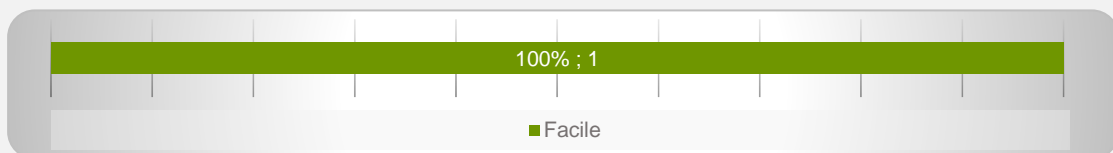
Emplois occupés
Cadre de santé
Cadre de santé de proximité
Enseignant
Formatrice ESPE, rattachée au parcours CPE
Professeur de lycée prof. en maintenance des équipements industriels
Professeur des écoles (2)

Employeurs
Fonction publique
86% (6)
Organisme à but non lucratif ou association
14% (1)

Secteurs d'activités
Enseignement
71% (5)
Santé humaine et action sociale
29% (2)

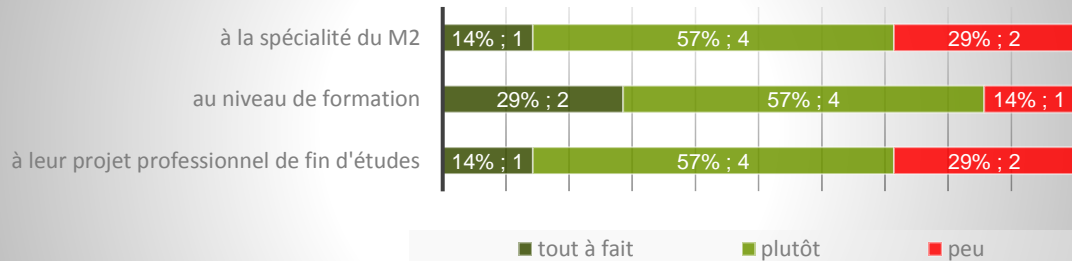
OPINION/SATISFACTION DE L'ENTRÉE DANS LA VIE ACTIVE

Opinion du répondant ayant recherché un emploi sur le déroulement de l'entrée dans la vie active

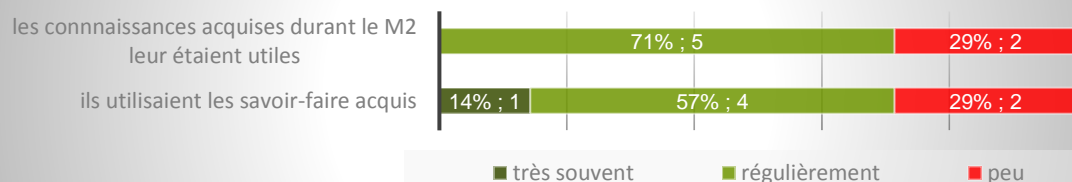


LIEN EMPLOI/FORMATION

7 répondants actifs déclarent que leur emploi à 30 mois correspondait :



Dans le cadre de l'emploi occupé à 30 mois,



Raisons de satisfaction et d'insatisfaction de l'emploi occupé à 30 mois



Degré d'autonomie
86% (6)
Localisation de l'emploi
57% (4)
Stabilité de l'emploi
57% (4)
Degré de responsabilité
43% (3)



Nature des tâches
71% (5)
Perspectives de carrière ou d'évolution
57% (4)