

PARCOURS APRÈS L'OBTENTION DU MASTER 2



25 diplômés
Taux de réussite 96%

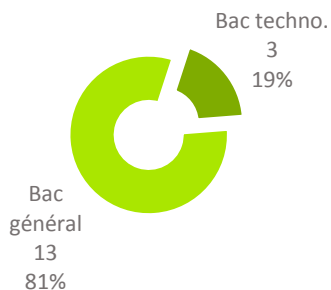


64% de répondants (16)



16 hommes

100% (16) titulaires d'un :



Aucun n'a poursuivi d'études



44% (7) ont recherché un emploi

100% (16) ont occupé un emploi depuis l'obtention du M2 qu'ils ont démarré :



POURSUITE D'ÉTUDES/PRÉPARATION DE CONCOURS APRÈS L'OBTENTION DU DIPLÔME

Aucun répondant n'a poursuivi d'études.

SITUATION 30 MOIS APRÈS L'OBTENTION DU MASTER 2



100,0% (16)
en emploi

Taux d'insertion* à 30 mois : 100,0%

* Taux d'insertion : nb de en emploi / (nb de en emploi et en recherche d'emploi)

CARACTÉRISTIQUES DES 16 EMPLOIS OCCUPÉS A 30 MOIS

Emplois occupés
 Chef de projet digital
 Développeur concepteur
 Développeur informatique
 Dynamics AX Software Engineer
 Ingénieur d'études développement
 Ingénieur développement et conception.NET
 Ingénieur développeur
 Ingénieur en développement (2)
 Ingénieur en développement logiciel
 Ingénieur en informatique
 Ingénieur en recherche et développement logiciel
 Ingénieur informatique (3)
 Ingénieur Logiciel

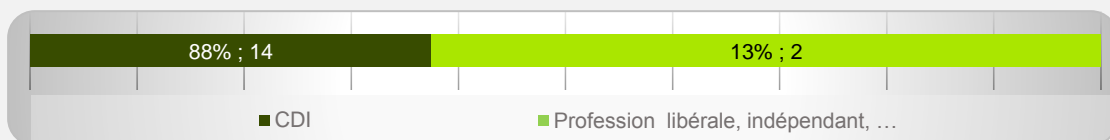
Employeurs

Entreprise privée 81% (13)
 Eux-mêmes 13% (2)
 Entreprise publique 6% (1)

Secteurs d'activités

Information et communication 44% (7)
 Activités spécialisées, scientifiques et techniques 31% (5)
 Autres activités de service 19% (3)
 Santé humaine et action sociale 6% (1)

100% (16) d'emplois à durée indéterminée



100% (16) d'emplois de cadre/ingénieur

88% (14) d'emplois en Haute-Garonne



100% (16) d'emplois à temps plein

Revenu* net moyen mensuel :
2 363 €

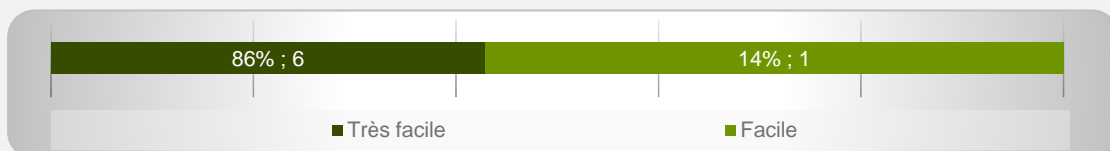
* Emploi à temps plein non exercé à l'étranger (n=14)



100% (16) des répondants actifs sont satisfaits de l'emploi occupé

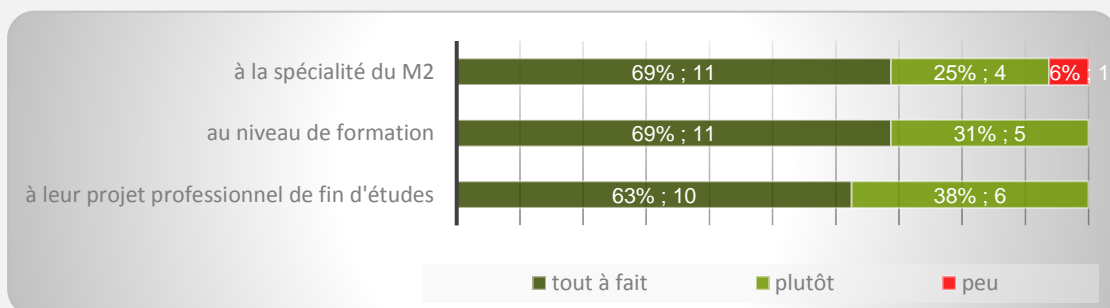
OPINION/SATISFACTION DE L'ENTRÉE DANS LA VIE ACTIVE

Opinion des 7 répondants ayant recherché un emploi sur le déroulement de l'entrée dans la vie active

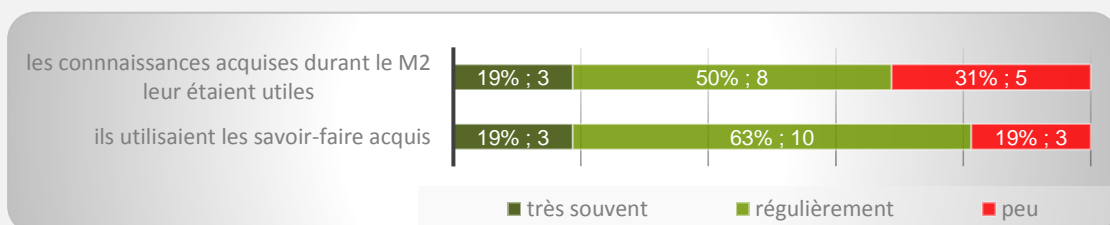


LIEN EMPLOI/FORMATION

16 répondants actifs déclarent que leur emploi à 30 mois correspondait :



Dans le cadre de l'emploi occupé à 30 mois,



Raisons de satisfaction et d'insatisfaction de l'emploi occupé à 30 mois



Nature des tâches
81% (13)

Degré d'autonomie
81% (13)

Degré de responsabilité
69% (11)

Stabilité de l'emploi
38% (6)

Localisation de l'emploi
31% (5)



Montant du salaire
38% (6)