



14 diplômés  
Taux de réussite 82%



57% de répondants (8)

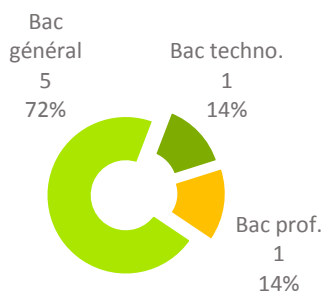


5 hommes (63%)  
3 femmes (38%)



88% en formation initiale (7)  
13% en Formation continue hors  
contrat professionnel (1)

88% (7) titulaires d'un :



## PARCOURS APRÈS L'OBTENTION DU MASTER 2

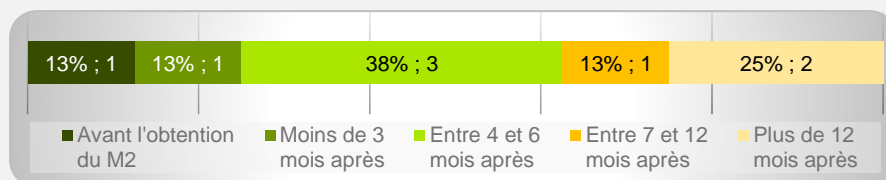


1 a poursuivi des études



75% (6) ont recherché un emploi

100% (8) ont occupé un emploi depuis l'obtention du M2 qu'ils ont démarré :



## POURSUITE D'ÉTUDES/PRÉPARATION DE CONCOURS APRÈS L'OBTENTION DU DIPLÔME

1 répondant a repris ses études en 2017/2018 sans précision sur la formation

## SITUATION 30 MOIS APRÈS L'OBTENTION DU MASTER 2



100,0% (8)  
en emploi  
*(dont 1 en poursuite  
d'études en parallèle)*

**Taux d'insertion\* à 30 mois : 100,0%**

\* Taux d'insertion : nb de en emploi / (nb de en emploi et en recherche d'emploi)

**Emplois occupés**  
 Administratrice base  
 Chargé d'accompagnement en  
 Coopérative d'Activité et  
 d'Emploi  
 Chargé de mission  
 écocitoyenneté  
 Conseiller clientèle  
 Déléguée régionale  
 Employé de Vie Scolaire  
 Interprète français / langue  
 des signes  
 Professeur SES

**Employeurs**  
 Entreprise privée 50% (4)  
 Fonction publique 25% (2)  
 Organisme à but non lucratif  
 ou association 25% (2)

**Secteurs d'activités**  
 Enseignement 38% (3)  
 Autres activités de service  
 38% (3)  
 Activités spécialisées,  
 scientifiques et techniques  
 13% (1)  
 Activités financières et  
 d'assurance 13% (1)

**Difficultés rencontrées**  
 Difficultés à trouver des offres  
 d'emploi 33% (2)  
 Manque d'expérience  
 professionnelle 33% (2)  
 Difficultés à mettre en valeur leurs  
 compétences 33% (2)  
 Formation mal ou pas reconnue  
 par les employeurs 17% (1)

**Raisons de satisfaction et  
 d'insatisfaction de l'emploi  
 occupé à 30 mois**



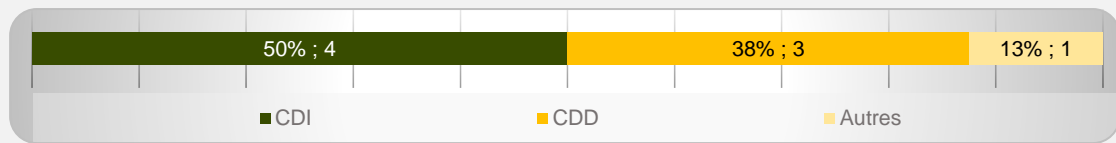
Degré d'autonomie  
 75% (6)  
 Nature des tâches  
 63% (5)  
 Localisation de l'emploi  
 38% (3)  
 Degré de responsabilité  
 38% (3)



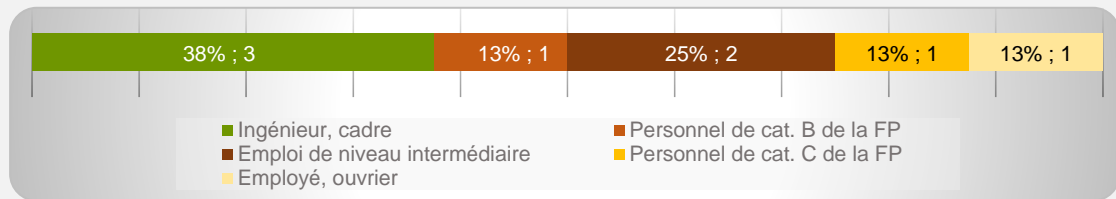
Montant du salaire  
 63% (5)  
 Perspectives de carrière ou  
 d'évolution  
 25% (2)  
 Type de contrat  
 25% (2)

## CARACTÉRISTIQUES DES 8 EMPLOIS OCCUPÉS A 30 MOIS

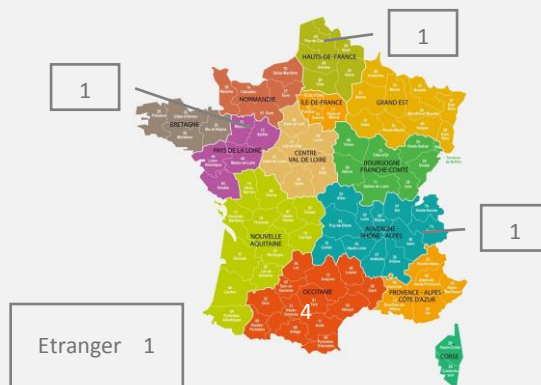
50% (4) d'emplois à durée indéterminée



38% (3) d'emplois de niveau cadre/ingénieur et 38% (3) de niveau intermédiaire



38% (3) d'emplois en Haute-Garonne



75% (6) d'emplois à temps plein

Revenu\* net moyen mensuel :  
 1 580 €

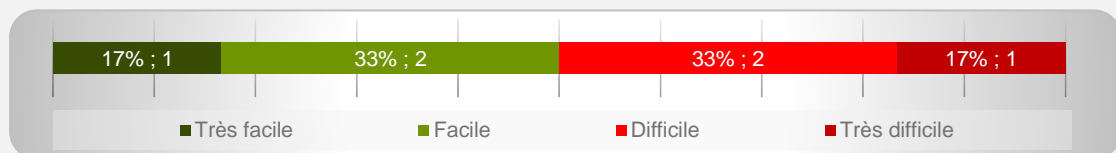
\* Emploi à temps plein non exercé à l'étranger (n=5)



88% (7) des répondants actifs sont  
 satisfaits de l'emploi occupé

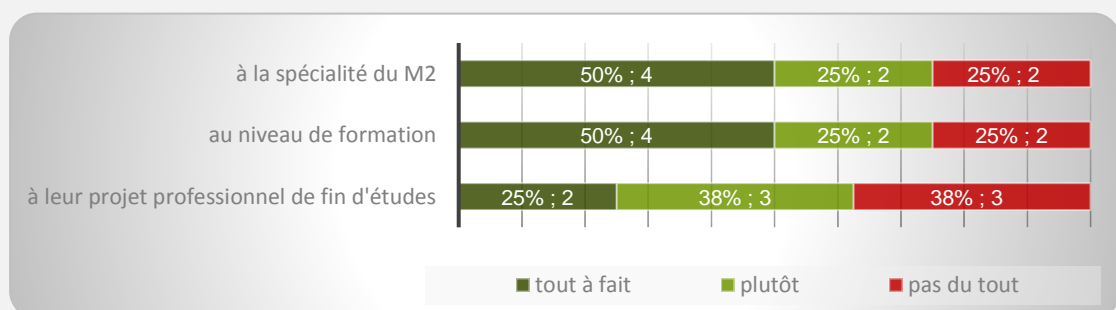
## OPINION/SATISFACTION DE L'ENTRÉE DANS LA VIE ACTIVE

Opinion des 6 répondants ayant recherché un emploi sur le déroulement de l'entrée dans la vie active



## LIEN EMPLOI/FORMATION

8 répondants actifs déclarent que leur emploi à 30 mois correspondait :



Dans le cadre de l'emploi occupé à 30 mois,

