



36 diplômés  
Taux de réussite 84%



67% de répondants (24)

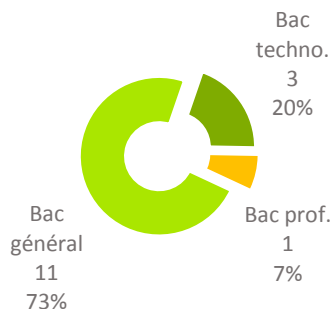


16 femmes (67%)  
8 hommes (33%)



96% en formation initiale (23)  
4% en formation continue hors  
contrat professionnel (1)

63% (15) titulaires d'un :



*Enquête menée auprès de tous  
les diplômés de Master 2 de  
l'UTJ entre décembre 2017 et  
mars 2018*

## PARCOURS APRÈS L'OBTENTION DU MASTER 2

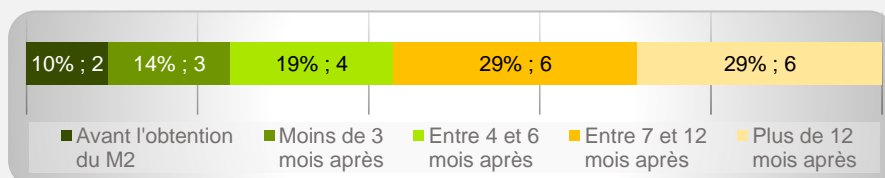


25% (6) ont poursuivi des études



79% (19) ont recherché un emploi

96% (23) ont occupé un emploi depuis l'obtention du M2 qu'ils ont démarré :



21 ont mentionné la date du début du 1<sup>er</sup> emploi

## POURSUITE D'ÉTUDES/PRÉPARATION DE CONCOURS APRÈS L'OBTENTION DU DIPLÔME

6 répondants ont poursuivi des études :

- 4 l'année qui a suivi l'obtention du M2
- 2 l'année suivante, interruption d'une année et reprise en 2017/2018

Détail des parcours :

- 1 répondant n'a pas validé un Master 1 en 2015/2016
- 1 répondant a validé un autre Master 2 en 2015/2016
- 1 répondant a poursuivi dans un autre Master 2 en 2015/2016 sans en préciser le résultat
- 1 répondant a validé une formation en Management international en 2015/2016
- 1 répondant a poursuivi dans un Master 1 en 2015/2016 sans en préciser le résultat et a repris un Doctorat en 2017/2018
- 1 répondant a poursuivi dans un Master 2 en 2015/2016 sans en préciser le résultat et a repris un Doctorat en 2017/2018

## SITUATION 30 MOIS APRÈS L'OBTENTION DU MASTER 2



87,5% (21) en emploi  
(dont 2 en poursuite  
d'études en parallèle)



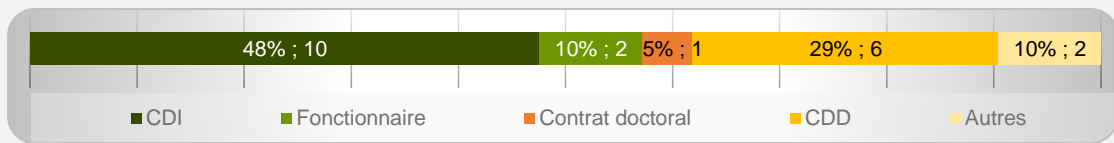
3 en recherche d'emploi

**Taux d'insertion\* à 30 mois : 87,5%**

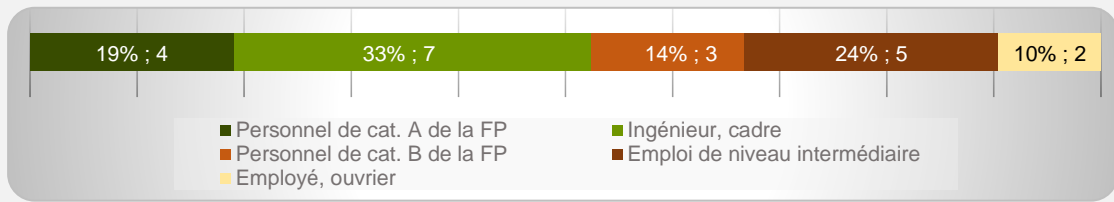
\* Taux d'insertion : nb de en emploi / (nb de en emploi et en recherche d'emploi)

## CARACTÉRISTIQUES DES 21 EMPLOIS OCCUPÉS A 30 MOIS

57% (12) d'emplois à durée indéterminée



52% (11) d'emplois de niveau cadre/ingénieur et 38% (8) de niveau intermédiaire



48% (10) d'emplois en Haute-Garonne



90% (19) d'emplois à temps plein

Revenu\* net moyen mensuel :  
1 829 €

\* Emploi à temps plein non exercé à l'étranger (n=14)



86% (18) des répondants actifs sont satisfaits de l'emploi occupé

/ Exemples d'emplois occupés  
Account manager  
Adjointe administrative  
Assistante de direction  
Chargé - e de mission (2) :  
innovation et développement  
territorial / coordinatrice prévention  
radicalisation  
Chargé - e d'études (3) : inter-  
entreprises / Consultant  
Conseillère en évolution  
professionnelle  
Consultant en concertation et  
communication sensible  
Doctorant  
Coordonnatrice de projets  
socioculturels  
Gestionnaire de proximité  
Gestionnaire RH  
Intervenante d'action sociale  
Junior Operations Manager  
Professeur des écoles

### Principaux employeurs

Entreprise privée 33% (7)  
Fonction publique 29% (6)  
Organisme à but non lucratif  
ou association 29% (6)

### Principaux secteurs d'activités

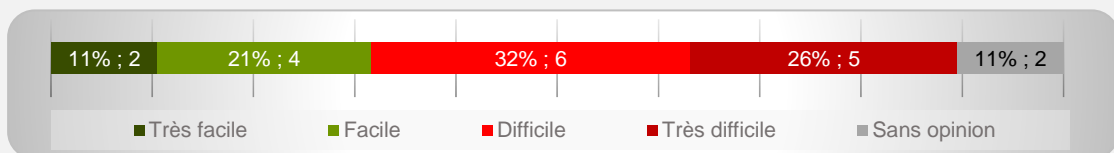
Santé humaine et action sociale 29% (6)  
Enseignement 24% (5)  
Administration publique 10% (2)  
Transports 10% (2)  
Autres activités de service 10% (2)

### Difficultés rencontrées

Manque d'expérience  
professionnelle 63% (12)  
Méconnaissance des débouchés  
possibles 42% (8)  
Difficultés à trouver des offres  
d'emploi 37% (7)  
Difficultés à mettre en valeur leurs  
compétences 37% (7)

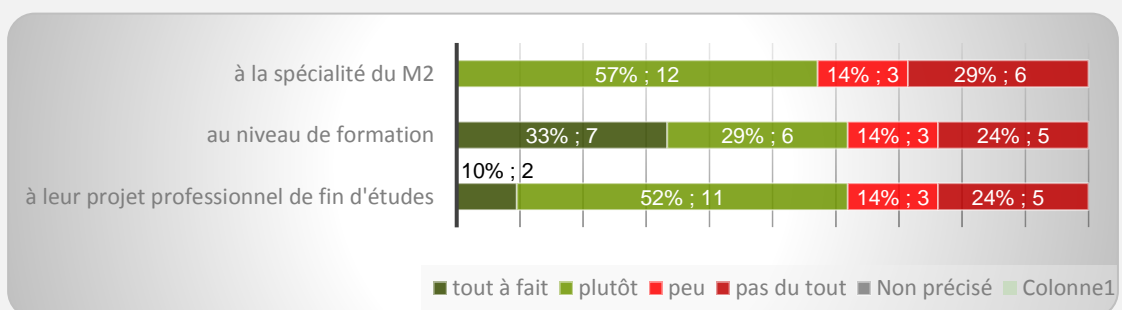
## OPINION/SATISFACTION DE L'ENTRÉE DANS LA VIE ACTIVE

Opinion des 19 répondants ayant recherché un emploi sur le déroulement de l'entrée dans la vie active

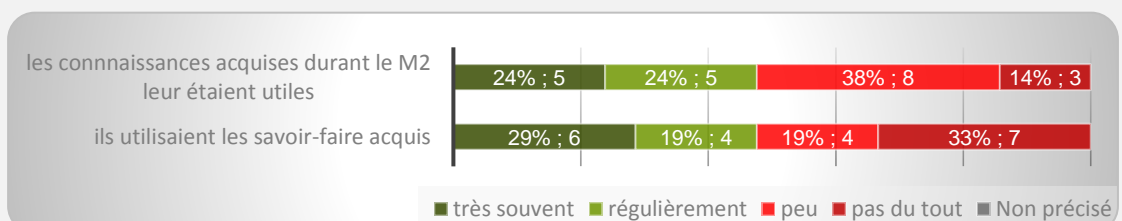


## LIEN EMPLOI/FORMATION

21 répondants actifs déclarent que leur emploi à 30 mois correspondait :



Dans le cadre de l'emploi occupé à 30 mois,



### Raisons de satisfaction et d'insatisfaction de l'emploi occupé à 30 mois



Degré d'autonomie  
62% (13)  
Nature des tâches  
57% (12)  
Localisation de l'emploi  
57% (12)



Montant du salaire  
52% (11)  
Perspectives de carrière ou  
d'évolution  
43% (9)