



16 diplômés

Taux de réussite 76%



63% de répondants (10)



6 hommes (60%)

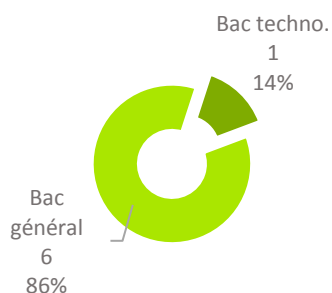
4 femmes (40%)



90% en formation initiale (9)

10% en formation continue hors
contrat professionnel (1)

70% (7) titulaires d'un :



PARCOURS APRÈS L'OBTENTION DU MASTER 2



1 a poursuivi des études



70% (7) ont recherché un emploi

80% (8) ont occupé un emploi depuis l'obtention du M2 qu'ils ont démarré :



POURSUITE D'ÉTUDES/PRÉPARATION DE CONCOURS APRÈS L'OBTENTION DU DIPLÔME

1 répondant a poursuivi ses études l'année qui a suivi l'obtention du M2

Détail de son parcours :

- il a poursuivi par un Doctorat en 2015/2016 qu'il a arrêté

SITUATION 30 MOIS APRÈS L'OBTENTION DU MASTER 2



80,0% (8)
en emploi



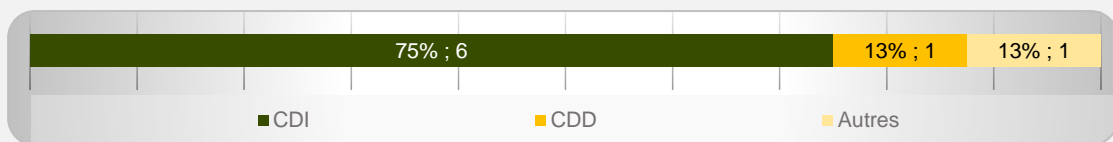
2 en recherche
d'emploi

Taux d'insertion* à 30 mois : 80,0%

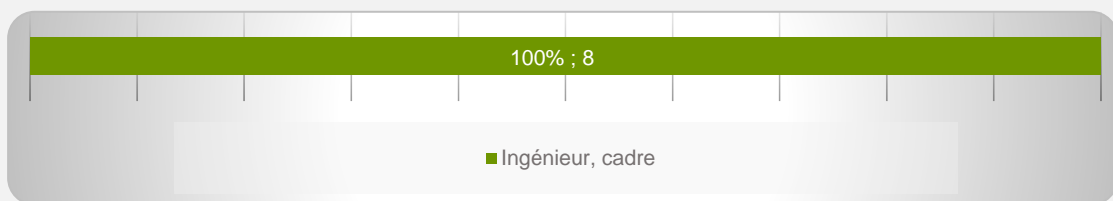
* Taux d'insertion : nb de en emploi / (nb de en emploi et en recherche d'emploi)

CARACTÉRISTIQUES DES 8 EMPLOIS OCCUPÉS A 30 MOIS

75% (6) d'emplois à durée indéterminée



100% (8) d'emplois de niveau cadre/ingénieur



63% (5) d'emplois en Haute-Garonne



100% (8) d'emplois à temps plein

Revenu* net moyen mensuel :
2 097 €

* Emploi à temps plein non exercé à l'étranger (n=7)



100% (8) des répondants actifs sont satisfaits de l'emploi occupé

Emplois occupés
 Chef de projet R&D innovation
 Consultant en Recrutement
 Banques et Services Financiers
 Ingénieur Calcul de Structures
 Ingénieur études
 Ingénieur Méthodes
 Ingénieur Sécurité, réseau et système
 Project Leader en quality conformance management
 Project Management Officer

Employeur

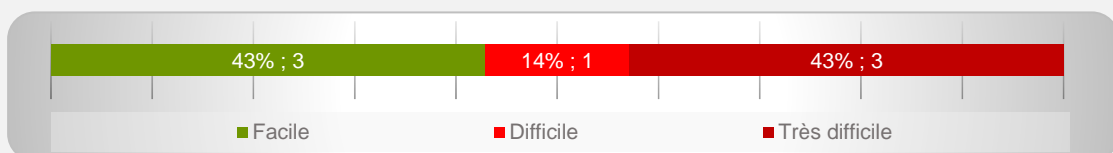
Entreprise privée
100% (8)

Secteurs d'activités

Industries 50% (4)
 Activités spécialisées, scientifiques et techniques 13% (1)
 Information et communication 13% (1)
 Transports 13% (1)
 Autres activités de service 13% (1)

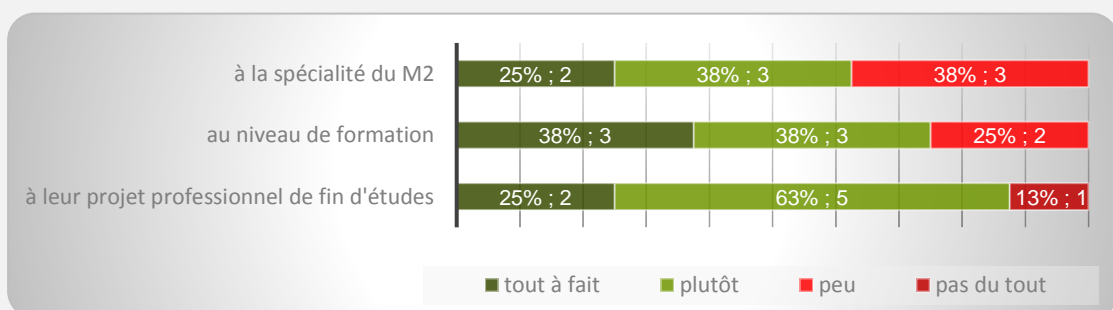
OPINION/SATISFACTION DE L'ENTRÉE DANS LA VIE ACTIVE

Opinion des 7 répondants ayant recherché un emploi sur le déroulement de l'entrée dans la vie active

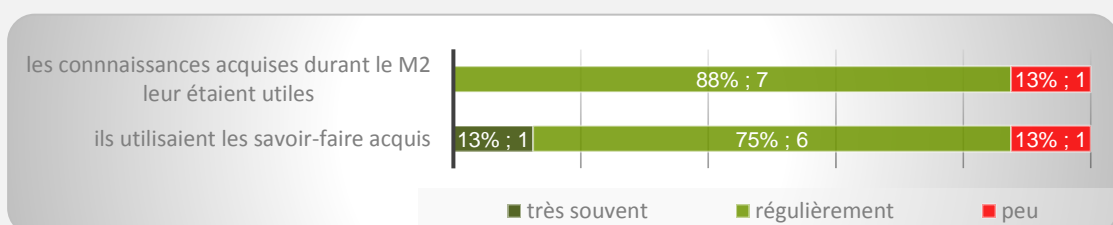


LIEN EMPLOI/FORMATION

8 répondants actifs déclarent que leur emploi à 30 mois correspondait :



Dans le cadre de l'emploi occupé à 30 mois,



Raisons de satisfaction et d'insatisfaction de l'emploi occupé à 30 mois



Degré d'autonomie 88% (7)
 Nature des tâches 75% (6)
 Degré de responsabilité 63% (5)
 Localisation de l'emploi 50% (4)



Montant du salaire 50% (4)
 Type de contrat 25% (2)

Difficultés rencontrées
 Manque d'expérience professionnelle 29% (2)
 Difficultés à trouver des offres d'emploi 14% (1)
 Mobilité géographique difficile 14% (1)