

# Que deviennent en 2017 les titulaires du MASTER 2 MEEF Arts plastiques ?

Un regard : 30 mois après l'obtention en 2015



21 diplômés  
Taux de réussite 75%



71% de répondants (15)

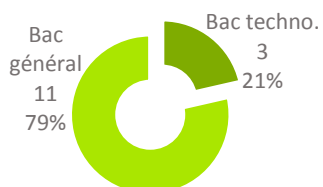


13 femmes (87%)  
2 hommes (13%)



87% en formation initiale (13)  
7% en formation continue hors  
contrat professionnel (1)

93% (14) titulaires d'un :



Enquête menée auprès de tous  
les diplômés de Master 2 de  
l'UT2J entre décembre 2017 et  
mars 2018

## PARCOURS APRÈS L'OBTENTION DU MASTER 2



27% (4) ont poursuivi des études



20% (3) ont recherché un emploi

100% (15) ont occupé un emploi depuis l'obtention du M2 qu'ils ont démarré :



14 ont mentionné la date du début du 1<sup>er</sup> emploi

## POURSUITE D'ÉTUDES/PRÉPARATION DE CONCOURS APRÈS L'OBTENTION DU DIPLÔME

4 répondants ont poursuivi des études :

- 2 l'année qui a suivi l'obtention du M2
- 1 a repris les études en 2016/2017
- 1 a repris les études en 2017/2018

Détail des parcours :

- 1 répondant a validé un parcours de formation professionnelle adapté : enseignement éducation en 2015/2016
- 1 répondant a validé une formation sans en préciser l'intitulé en 2015/2016
- 1 répondant a validé un Master 2 MEEF en 2016/2017
- 1 répondant a repris une préparation au concours d'attaché de conservation du patrimoine en 2017/2018

## SITUATION 30 MOIS APRÈS L'OBTENTION DU MASTER 2



86,7% (13) en emploi  
(dont 1 en poursuite  
d'études en parallèle)




2 en recherche d'emploi

**Taux d'insertion\* à 30 mois : 86,7%**

\* Taux d'insertion : nb de en emploi / (nb de en emploi et en recherche d'emploi)

## CARACTÉRISTIQUES DES 13 EMPLOIS OCCUPÉS A 30 MOIS

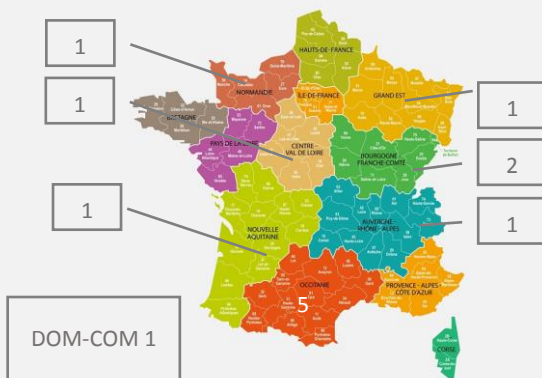
92% (12) d'emplois à durée indéterminée



100% (13) d'emplois de niveau cadre/ingénieur



31% (4) d'emplois en Haute-Garonne



85% (11) d'emplois à temps plein

Revenu\* net moyen mensuel :  
1 919 €

\* Emploi à temps plein non exercé à l'étranger (n=9)



92% (12) des répondants actifs sont satisfaits de l'emploi occupé

**Emplois occupés**  
Formatrice Enseignante  
Professeur d'arts plastiques (2)  
Professeur certifié d'arts plastiques (10)

### Employeurs

Fonction publique  
92% (12)  
Entreprise privée  
8% (1)

### Secteurs d'activités


Enseignement  
85% (11)  
Administration publique  
8% (1)  
Autres activités de service  
8% (1)

### Difficultés rencontrées

Difficultés à trouver des offres d'emploi 67% (2)  
Difficultés à mettre en valeur leurs compétences 33% (1)  
Formation mal ou pas reconnue par les employeurs 33% (1)

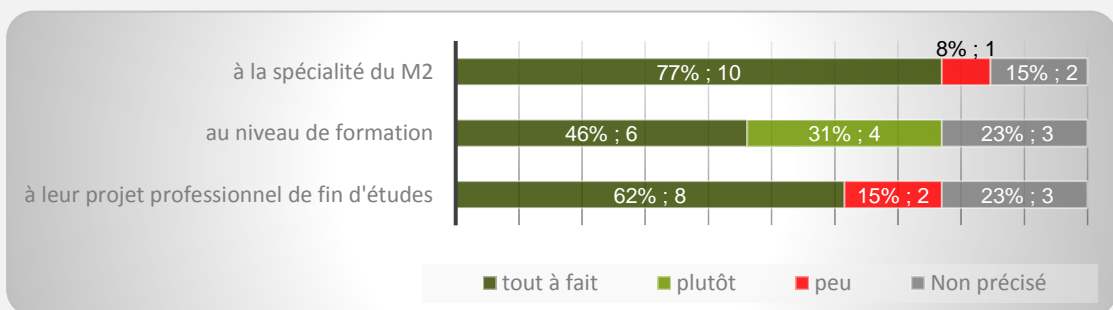
## OPINION/SATISFACTION DE L'ENTRÉE DANS LA VIE ACTIVE

Opinion des 3 répondants ayant recherché un emploi sur le déroulement de l'entrée dans la vie active

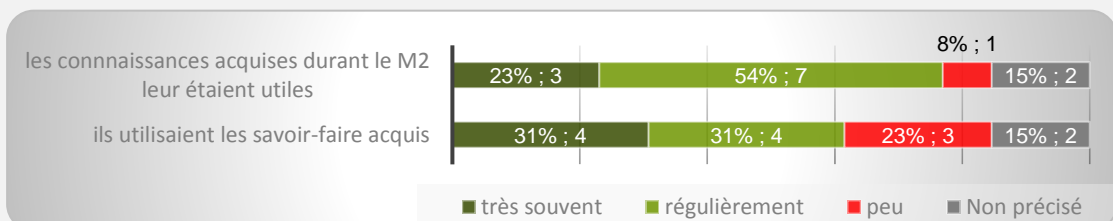


## LIEN EMPLOI/FORMATION

13 répondants actifs déclarent que leur emploi à 30 mois correspondait :



Dans le cadre de l'emploi occupé à 30 mois,



### Raisons de satisfaction et d'insatisfaction de l'emploi occupé à 30 mois



Nature des tâches  
62% (8)  
Degré d'autonomie  
62% (8)  
Stabilité de l'emploi  
54% (7)



Perspectives de carrière ou d'évolution  
54% (7)  
Localisation de l'emploi  
38% (5)  
Montant du salaire  
31% (4)