

2016

Devenir des diplômés du Master 2

MEF : Histoire et Géographie

Domaine Sciences Humaines et Sociales

Université Toulouse-Jean Jaurès

Promotion 2013

Enquête 30 mois après l'obtention du diplôme

En 2012/2013, sur les 43 inscrits, 23 ont validé le diplôme soit un taux de réussite de 53,5 %.

### Profil des diplômés :

- 9 femmes et 14 hommes.
- Ils sont de nationalité française.
- Ils ont suivi le Master 2 dans le cadre de la formation initiale.
- Ils sont titulaires d'un baccalauréat de série générale.

Sur les 23 diplômés de la promotion 2013, 16 ont répondu soit un taux de réponse de 69,6 %.

### Profil des 16 répondants :

- 8 femmes et 8 hommes.
- Durant la préparation du Master 2 en 2012/2013, 11 bénéficiaient d'une bourse : 7 sur critères sociaux et 4 sur d'autres critères.
- 9 n'ont pas interrompu leurs études entre le baccalauréat et l'obtention du Master 2, 5 les ont interrompues pendant moins de 2 ans et 2 pendant 2 ans ou plus.
- Avant ou pendant le M2, 10 ont réussi un concours de la Fonction Publique.

Avant ou pendant leur année de Master 2, 7 répondants sur les 16 ont déclaré avoir obtenu un diplôme de niveau bac +4 ou plus, autre que le M1 et le M2 pour lequel ils ont été enquêtés :

- un autre M2 (différent de celui pour lequel ils ont été enquêtés) 4
- un diplôme d'un autre type 3

### Poursuite d'études ou préparation de concours après l'obtention du Master 2

Après l'obtention du diplôme en 2013, 8 répondants avaient poursuivi des études ou préparé un concours de la fonction publique :

- en 2013/2014 : 6 dans une autre formation autre que le Doctorat
- en 2014/2015 : 3 dans une autre formation autre que le Doctorat
- en 2015/2016 : 3 dans une autre formation autre que le Doctorat

Détails des formations préparées :

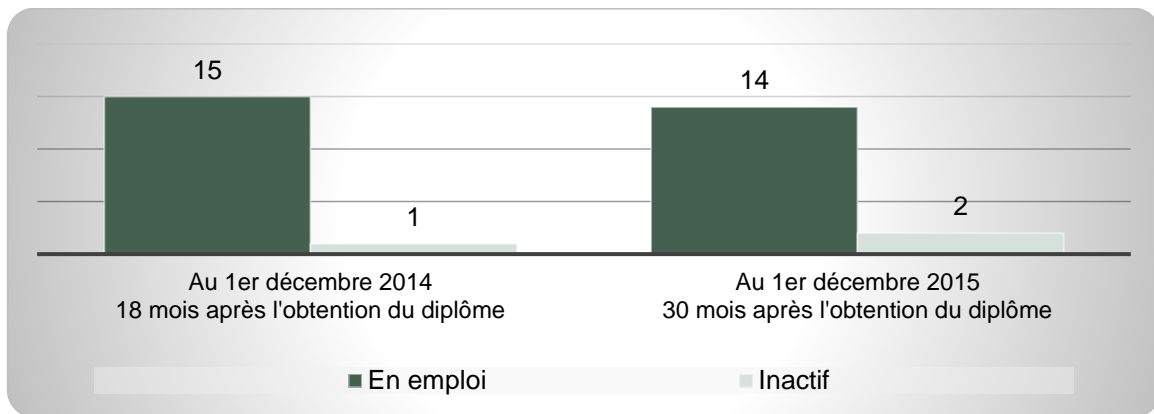
Master ou autre formation préparée	2013/2014	2014/2015	2015/2016
Master 1 MEEF	1	-	1
Master 2 MEEF	1	2	-
Préparation au CAPES	2	1	1
Préparation Agrégation	1	-	-
Autre (L1, L2, L3, M1, ...)	1	-	-
Non précisé	-	-	1
Total	6	3	3

Résultats pour les années 2013/2014 et 2014/2015 :

Doctorat ou autre formation préparée	2013/2014	2014/2015
Réussite au concours	3	2
Passage en année supérieure	1	-
Pas de réussite au concours	2	1



### Situation des 16 répondants à 18 et 30 mois après l'obtention du diplôme



**Le taux d'insertion\* était de 100,0 % à 18 mois et de 100,0 % à 30 mois.**

\* taux d'insertion = nombre de « en emploi » / (nombre de « en emploi » + nombre de « sans emploi et en recherche d'emploi »)

Sur les 15 répondants actifs au 1<sup>er</sup> décembre 2014, 14 occupaient toujours le même emploi au 1<sup>er</sup> décembre 2015.

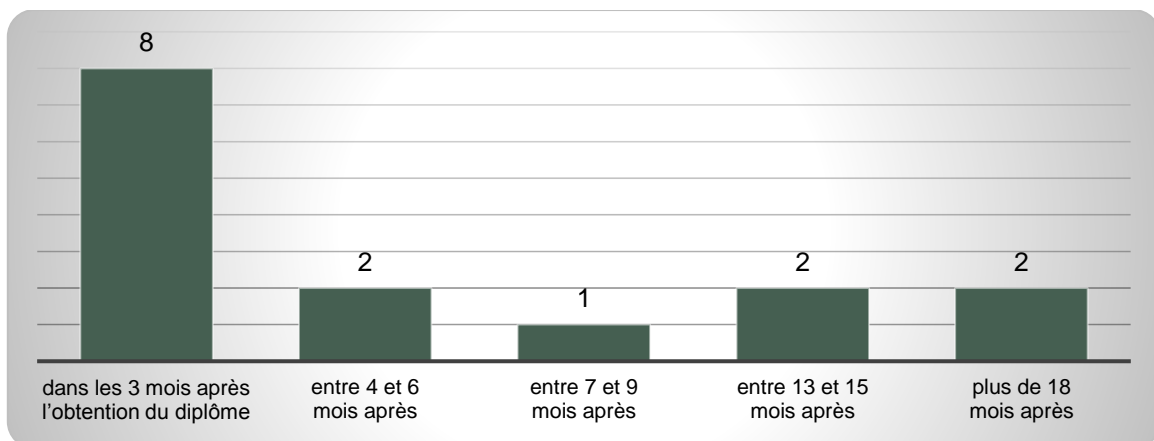
Pour 11 des 14 emplois occupés au 1<sup>er</sup> décembre 2015, il s'agissait du 1<sup>er</sup> emploi depuis l'obtention du Master 2.

### Les diplômés sans emploi au 1<sup>er</sup> décembre 2015

Parmi les 2 diplômés répondants, sans emploi au 1<sup>er</sup> décembre 2015, 1 avait occupé un emploi depuis l'obtention du diplôme en 2013.

### L'insertion

Depuis l'obtention du Master 2, 15 répondants sur 16 avaient occupé au moins un emploi et l'avaient démarré :



## Caractéristiques des emplois occupés au 1<sup>er</sup> décembre 2014 et au 1<sup>er</sup> décembre 2015

### Intitulés des 15 emplois occupés 18 mois après l'obtention du diplôme :

« *Auxiliaire de vie ; Contractuel de l'éducation nationale ; Enseignant PLP Lettres-Histoire ; Professeur ; Professeur certifié ; Professeur certifié d'histoire géographie (3); Professeur d'histoire géographie (4) ; Professeur stagiaire d'histoire géographie (2) ; Vacataire »*

### Intitulés des 14 emplois occupés 30 mois après l'obtention du diplôme :

« *Auxiliaire de vie ; Contractuel de l'éducation nationale ; Enseignant PLP Lettres-Histoire ; Professeur certifié ; Professeur certifié d'histoire géographie (4) ; Professeur d'histoire géographie (5) »*

Type de contrat : 18 mois après l'obtention du Master 2, 13 répondants actifs sur 15 occupaient un emploi stable et 30 mois après l'obtention du Master 2, ils étaient 13 sur 14.

	18 mois après le M2	30 mois après le M2
CDI	1	1
Fonctionnaire (y compris fonctionnaire stagiaire ou élève fonctionnaire)	12	12
CDD	1	1
Vacataire	1	-

Niveau de l'emploi : Sur les 15 répondants en emploi à 18 mois, 12 occupaient des emplois de niveau cadre et 2 de niveau intermédiaire. Sur les 14 répondants en emploi à 30 mois, 12 occupaient des emplois de niveau cadre et 1 de niveau intermédiaire.

	18 mois après le M2	30 mois après le M2
Ingénieur, cadre, professions libérales, professions intellectuelles supérieures	1	1
Personnel de catégorie A de la fonction publique	11	11
Personnel de catégorie B de la fonction publique	2	1
Employé de bureau, de commerce, personnel de service	1	1

### Employeur :

	18 mois après le M2	30 mois après le M2
La fonction publique d'Etat	14	13
Un organisme à but lucratif ou une association	1	1

### Secteur d'activité économique de l'employeur :

	18 mois après le M2	30 mois après le M2
Enseignement	14	13
Santé humaine et action sociale	1	1



Effectifs de l'entreprise ou administration (site) :

	18 mois après le M2	30 mois après le M2
Pas de salarié	1	1
De 10 à 49 salariés	3	3
De 50 à 199 salariés	5	4
De 200 à 499 salariés	1	1
De 500 salariés et plus	3	3
Non précisé	2	2

Localisation de l'emploi : 18 mois après l'obtention du Master 2, 9 sur 15 travaillaient en Midi-Pyrénées et 30 mois après l'obtention du Master 2, 8 sur 14 travaillaient en Midi-Pyrénées :

	18 mois après le M2	30 mois après le M2
Haute-Garonne	3	2
Aveyron	2	2
Gers	1	1
Tarn	2	2
Tarn et Garonne	1	1
Ile de France	3	3
Autres régions de France (hors Languedoc-Roussillon)	3	3

Mode d'accès à l'emploi :

	18 mois après le M2	30 mois après le M2
Par une de leurs relations personnelles ou familiales	1	-
Dépôt de CV sur Internet	1	1
Concours	11	11
Autre	2	2

18 mois après l'obtention du M2, 12 répondants actifs sur 15 exerçaient leur emploi à temps plein et 30 mois après l'obtention du M2, ils étaient 13 sur 14.

Parmi ceux qui exerçaient leur emploi à temps plein (sauf à l'étranger),	18 mois après le M2	30 mois après le M2
Nombre de ceux qui ont déclaré leur salaire net mensuel	10	12
Salaire net mensuel moyen	1 841 €	1 849 €
Nombre de ceux qui ont précisé le montant annuel de leurs primes et/ou de leur 13 <sup>ème</sup> mois.	2	1
Revenu net mensuel moyen (primes comprises)	1 870 €	1 864 €

Au 1<sup>er</sup> décembre 2014, 14 répondants actifs sur 15 estimaient que leur emploi était satisfaisant et au 1<sup>er</sup> décembre 2015, ils étaient 13 sur 14.



## L'entrée sur le marché du travail

Depuis l'obtention du Master 2 et jusqu'au 1<sup>er</sup> décembre 2015, 4 répondants sur 16 avaient recherché un emploi.

Raisons pour lesquelles les 11 répondants concernés\* n'avaient pas recherché d'emploi :

- Déjà en emploi 4
- Poursuite d'études 2
- En préparation de concours 3
- Obtention d'un concours 1
- Non précisé 1

\*1 répondant n'a pas précisé s'il avait ou non recherché un emploi.

### Moyens utilisés pour leur recherche d'emploi :

(plusieurs réponses possibles)

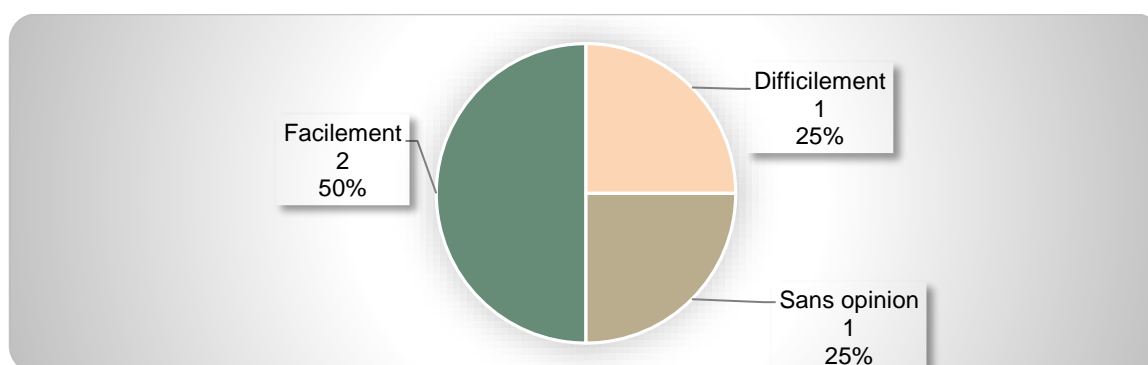
- Par une de leurs relations personnelles ou familiales 2
- Réponse à une offre d'emploi 1
- Dépôt de CV sur Internet 1
- Candidature spontanée 1
- Concours 2
- Autre 1

### Exigences sur l'emploi recherché :

(plusieurs réponses possibles)

- Adéquation entre leur projet personnel et l'emploi 2
- Fonctions à exercer 2
- Niveau de rémunération 1
- Rester en Midi-Pyrénées 3
- Revenir dans leur région d'origine 1  
(si pas originaire de Midi-Pyrénées)
- Sécurité de l'emploi 1
- Type d'établissement ou d'entreprise 1
- Aucune, sinon le fait d'avoir un emploi 1

Ils estimaient que leur entrée sur le marché du travail s'était déroulée :



Difficultés rencontrées par le répondant qui a estimé son entrée sur le marché du travail comme difficile ou très difficile : mobilité géographique difficile ; manque d'expérience professionnelle ; difficulté à mettre en valeur ses compétences ; formation mal, ou pas, reconnue par les employeurs.

## Lien emploi - formation

Les 14 répondants actifs au 1<sup>er</sup> décembre 2015, soit 30 mois après l'obtention du M2,

disent que l'emploi occupé correspondait à :	tout à fait	plutôt	peu	pas du tout	non précisé
leur(s) spécialité(s) du Master 2	9	3	-	1	1
leur niveau de formation	7	4	-	1	2
leur projet professionnel de fin d'études	8	2	-	2	2

Dans le cadre de leur emploi occupé,	très souvent	régulièrement	peu	pas du tout	non précisé
les connaissances acquises durant leur formation en Master 2 leur étaient utiles	5	6	2	-	1
ils utilisaient des savoir-faire acquis durant leur formation en Master 2	6	2	4	-	2

2 répondants actifs estimaient manquer de certaines compétences :

« Manque d'expérience ; Gestion des élèves en difficultés, gestion de la classe »

Raisons de satisfaction et d'insatisfaction concernant l'emploi à 30 mois (14 répondants actifs)

	Satisfait (5 raisons de satisfaction max.)	Insatisfait (5 raisons d'insatisfaction max.)
Nature des tâches	9	1
Degré de responsabilité	6	1
Degré d'autonomie	9	1
Lien emploi et formation	1	2
Type de contrat	1	2
Montant du salaire	-	7
Stabilité de l'emploi	7	1
Quotité de travail	2	2
Perspectives de carrière ou d'évolution	1	3
Localisation de l'emploi	3	4

