



Master 2 professionnel PSYCHOLOGIE CLINIQUE &  
PSYCHOPATHOLOGIE  
Devenir de la promotion 2010  
30 mois après l'obtention du diplôme

Sur les 71 diplômés de la promotion 2010, 57 ont répondu soit un taux de réponse de 80,3 %.

Profil des répondants

- 53 femmes et 4 hommes.
- Durant la préparation au Master 2 en 2009/2010, 14 bénéficiaient d'une bourse : 12 sur critères sociaux et 2 sur d'autres critères.
- 42 n'ont pas interrompu leurs études entre le baccalauréat et l'obtention du M2, 8 les ont interrompues pendant moins de 2 ans et 7 pendant 2 ans ou plus.
- 2 ont réussi un concours de la fonction publique avant ou pendant le M2.

5 répondants sur les 57 ont déclaré avoir obtenu un autre diplôme de niveau bac+4 ou plus autre que celui obtenu en 2010 :

- un autre M2 (différent de celui pour lequel ils ont été enquêtés) 3
- un diplôme d'un autre type 2

**Poursuite d'études ou préparation de concours après l'obtention du Master 2**

Après l'obtention de leur diplôme en 2010, 9 ont poursuivi des études ou préparé un concours de la fonction publique :

- en 2010/2011 : 4
- en 2011/2012 : 3
- en 2012/2013 : 5

**Au 1<sup>er</sup> décembre 2011, 18 mois après l'obtention du diplôme**

Sur les 57 répondants, 48 occupaient un emploi et pour 35 d'entre eux, il s'agissait du 1<sup>er</sup> emploi.

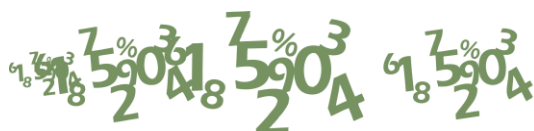
**Au 1<sup>er</sup> décembre 2012, 30 mois après l'obtention du diplôme**

- 51 occupent un emploi (y compris si c'est un emploi occasionnel ou de très courte durée, ou s'ils sont en alternance ou en formation continue, ou s'ils sont en arrêt maladie ou en congé maternité),
- 6 sont sans emploi et en recherche d'emploi,

**Le taux d'insertion\* est de 89,5 %.**

\* taux d'insertion = nombre de « en emploi » / (nombre de « en emploi » + nombre de « sans emploi et en recherche d'emploi »)

Pour 24 répondants actifs sur 51, il s'agit du 1<sup>er</sup> emploi depuis l'obtention du Master 2 dont 23 l'occupaient déjà au 1<sup>er</sup> décembre 2011 soit 18 mois après l'obtention du diplôme.



Direction de l'Evaluation, des Etudes et de la Prospective  
Observatoire de la Vie Etudiante  
Sylvie TOULLALAN  
sylvie.toullalan@univ-tlse2.fr

### Les diplômés sans emploi au 1<sup>er</sup> décembre 2012

Parmi les 6 diplômés répondants, sans emploi au 1<sup>er</sup> décembre 2012, 5 ont occupé un emploi depuis l'obtention du diplôme en 2010.

Sur les 6 répondants en recherche d'emploi, ils l'ont démarré :

- entre 4 à 6 mois 1
- entre 10 à 12 mois 1
- depuis plus de 12 mois 4

### Le temps d'insertion

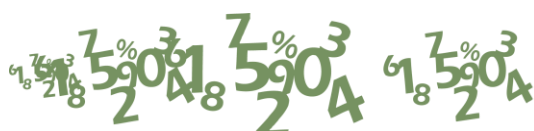
Depuis l'obtention du Master 2, 56 répondants sur 57 ont occupé au moins un emploi et ont intégré leur 1<sup>er</sup> emploi :

- avant l'obtention du Master 2 3
- dans les 3 mois après l'obtention du diplôme 12
- entre 4 et 6 mois après 20
- entre 7 et 9 mois après 3
- entre 10 et 12 mois après 3
- entre 13 et 15 mois après 4
- entre 16 et 18 mois après 5
- plus de 18 mois après 3
- non précisé 3

### Caractéristiques des emplois occupés au 1<sup>er</sup> décembre 2011 et au 1<sup>er</sup> décembre 2012

Type de contrat : Au 1<sup>er</sup> décembre 2011, 21 répondants actifs sur 48 occupaient un emploi stable et au 1<sup>er</sup> décembre 2012, ils sont 30 sur 51.

	1 <sup>er</sup> décembre 2011	1 <sup>er</sup> décembre 2012
CDI	17	21
Fonctionnaire (y compris fonctionnaire stagiaire ou élève fonctionnaire)	4	6
Profession libérale, indépendant, chef d'entreprise, auto entrepreneur	-	3
CDD	24	21
Vacataire	1	-
Autres (Intérimaire, intermittent, contrat aidé, ...)	2	-



Niveau de l'emploi :

	1 <sup>er</sup> décembre 2011	1 <sup>er</sup> décembre 2012
Ingénieur, cadre, professions libérales, professions intellectuelles supérieures	23	26
Personnel de catégorie A de la fonction publique	22	23
Emploi de niveau intermédiaire (technicien, agent de maîtrise, maîtrise administrative et commerciale, VRP)	-	1
Employé de bureau, de commerce, personnel de service	2	-
Personnel de catégorie C de la fonction publique	1	1

Employeur :

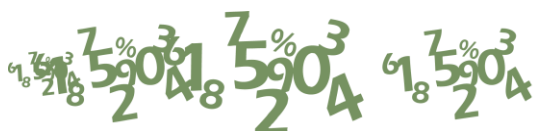
	1 <sup>er</sup> décembre 2011	1 <sup>er</sup> décembre 2012
Une entreprise privée	11	8
La fonction publique d'Etat	6	7
La fonction publique territoriale	4	5
La fonction publique hospitalière	13	13
Un organisme à but lucratif ou une association	13	15
Une entreprise publique	-	-
Eux-mêmes	-	3
Un particulier	1	-

Secteur d'activité économique de l'employeur :

	1 <sup>er</sup> décembre 2011	1 <sup>er</sup> décembre 2012
Activités de services administratifs et de soutien	-	1
Administration publique	5	6
Enseignement	2	3
Santé humaine et action sociale	40	41

Effectifs de l'entreprise ou administration (site)

	1 <sup>er</sup> décembre 2011	1 <sup>er</sup> décembre 2012
De 1 à 2 salariés	1	3
De 3 à 9 salariés	2	4
De 10 à 49 salariés	14	15
De 50 à 199 salariés	14	13
De 200 à 499 salariés	1	1
De 500 salariés et plus	6	7
Non précisé	10	8





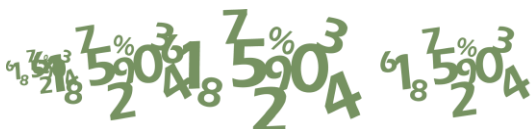
Master 2 professionnel PSYCHOLOGIE CLINIQUE &  
PSYCHOPATHOLOGIE  
Devenir de la promotion 2010  
30 mois après l'obtention du diplôme

Localisation de l'emploi : Au 1<sup>er</sup> décembre 2011, 29 sur 48 travaillaient en Midi-Pyrénées et au 1<sup>er</sup> décembre 2012, 30 sur 51 travaillaient en Midi-Pyrénées :

	1 <sup>er</sup> décembre 2011	1 <sup>er</sup> décembre 2012
Haute-Garonne	12	15
Ariège	2	1
Aveyron	5	4
Gers	1	2
Hautes Pyrénées	5	4
Tarn	3	3
Tarn et Garonne	1	1
Région Ile de France	2	2
Autres départements de France	14	16
DOM - COM	1	3
Etranger	1	-
Non précisé	1	-

Mode d'accès à l'emploi

	1 <sup>er</sup> décembre 2011	1 <sup>er</sup> décembre 2012
Stage	6	8
Par une de leurs relations personnelles ou familiales	4	3
Réponse à une offre d'emploi	10	10
Candidature spontanée	13	14
Pôle emploi/APEC/etc	2	-
Création de leur entreprise	-	1
Réseaux professionnels	6	8
Réseaux d'anciens étudiants	3	4
Cabinet de recrutement	1	1
Promotion interne	1	1
Autre	1	1
Non précisé	1	-





## Master 2 professionnel PSYCHOLOGIE CLINIQUE & PSYCHOPATHOLOGIE

Devenir de la promotion 2010

30 mois après l'obtention du diplôme

Au 1<sup>er</sup> décembre 2011, 19 répondants actifs sur 48 exerçaient leur emploi à temps plein et au 1<sup>er</sup> décembre 2012, ils sont 19 sur 51.

Parmi ceux qui exercent leur emploi à temps plein,	1 <sup>er</sup> décembre 2011	1 <sup>er</sup> décembre 2012
ont déclaré leur salaire net mensuel	18	18
salaire net mensuel moyen	1 658	1 719
ont précisé le montant annuel de leurs primes et/ou de leur 13 <sup>ième</sup> mois.	5	7
revenu net mensuel moyen (primes comprises)	1 678	1 744

Au 1<sup>er</sup> décembre 2011, 35 répondants actifs sur 48 estimaient que leur emploi était satisfaisant et au 1<sup>er</sup> décembre 2012, ils sont 39 sur 51.

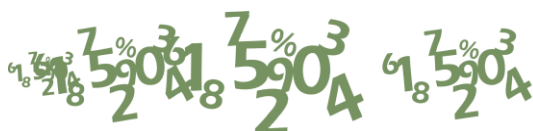
### L'entrée sur le marché du travail

Depuis l'obtention du Master 2 et jusqu'au 1<sup>er</sup> décembre 2012, 45 répondants sur 57 ont recherché un emploi.

#### Moyens utilisés pour leur recherche d'emploi :

(plusieurs réponses possibles)

• Stage	8
• Par une de leurs relations personnelles ou familiales	20
• Réponse à une offre d'emploi	37
• Dépôt de CV sur Internet	23
• Candidature spontanée	38
• Pôle emploi/APEC/etc	31
• Travail étudiant/emploi saisonnier	3
• Création de leur entreprise	4
• Concours	6
• Réseaux professionnels	25
• Réseaux d'anciens étudiants	17
• Promotion interne	3



Direction de l'Evaluation, des Etudes et de la Prospective  
Observatoire de la Vie Etudiante

Sylvie TOULLALAN  
sylvie.toullalan@univ-tlse2.fr

Exigences sur l'emploi recherché

(plusieurs réponses possibles)

• Adéquation entre leur projet personnel et l'emploi	31
• Fonctions à exercer	27
• Niveau de rémunération	8
• Opportunité de poursuite d'étude	2
• Partir travailler à l'étranger	5
• Perspectives de carrière	11
• Rester en Midi-Pyrénées	22
• Revenir dans leur région d'origine (si pas originaire de Midi-Pyrénées)	6
• Sécurité de l'emploi	6
• Type d'établissement ou d'entreprise	10
• Aucune, sinon le fait d'avoir un emploi	6

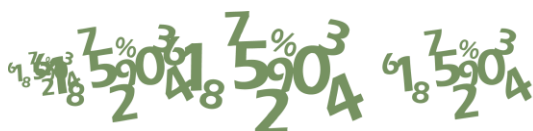
Ils estiment que leur entrée sur le marché du travail s'est déroulée :

• Très facilement	3
• Facilement	19
• Difficilement	15
• Très difficilement	6
• Sans opinion	1
• Non précisée	1

Difficultés rencontrées par les 21 répondants qui ont estimé leur entrée sur le marché du travail comme difficile ou très difficile

(plusieurs réponses possibles)

• Difficultés à trouver des offres d'emploi	15
• Mobilité géographique difficile	2
• Méconnaissance des débouchés possibles pour leur formation	1
• Mauvaise maîtrise des techniques de recherche d'emploi (lettre de motivation, CV, entretien d'embauche...)	2
• Manque d'expérience professionnelle	11
• Difficulté à mettre en valeur leurs compétences	8
• Formation mal, ou pas, reconnue par les employeurs	4
• Formation inadaptée au marché de l'emploi	2
• Autre raison	2



### Lien emploi - formation

Pour les 51 répondants qui sont en emploi au 1<sup>er</sup> décembre 2012,

Ils disent que leur emploi actuel correspond à :	tout à fait	plutôt	peu	pas du tout	Non précisé
leur(s) spécialité(s) de Master 2	25	15	2	3	6
leur niveau de formation	34	6	3	2	6
leur projet professionnel de fin d'études	21	16	4	4	6

Dans le cadre de leur emploi actuel,	très souvent	régulièrement	peu	pas du tout	Non précisé
les connaissances acquises durant leur formation du Master 2 leur sont utiles	21	19	3	-	8
ils utilisent des savoir-faire acquis durant leur formation du Master 2	21	21	3	-	6

28 répondants actifs estiment manquer de certaines compétences.

### Raisons de satisfaction et d'insatisfaction concernant leur emploi actuel (51 répondants actifs)

	Satisfait (5 raisons de satisfaction max.)	Insatisfait (5 raisons d'insatisfaction max.)
Nature des tâches	33	9
Degré de responsabilité	24	3
Degré d'autonomie	29	4
Lien emploi et formation	19	5
Type de contrat	11	19
Montant du salaire	8	32
Stabilité de l'emploi	8	18
Quotité de travail	4	11
Perspectives de carrière ou d'évolution	10	10
Localisation de l'emploi	11	17

