



25 diplômés
Taux de réussite 100%



68% de répondants (17)

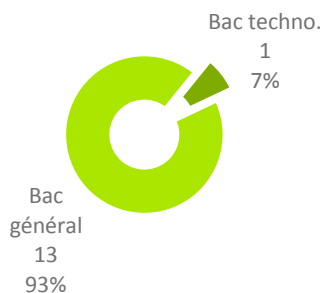


13 femmes (76%)
4 hommes (24%)



82% en formation initiale (14)
18% en formation continue hors
contrat professionnel (3)

82% (14) titulaires d'un :



PARCOURS APRÈS L'OBTENTION DU MASTER 2

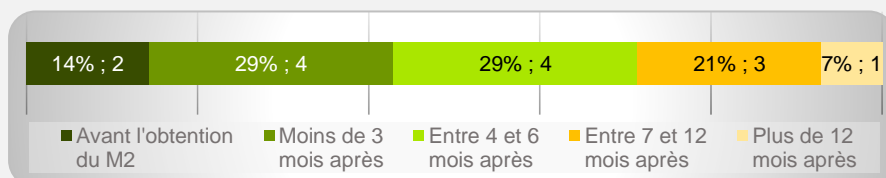


1 a poursuivi des études



82% (14) ont recherché un emploi

94% (16) ont occupé un emploi depuis l'obtention du M2 qu'ils ont démarré :



14 ont mentionné la date du début du 1^{er} emploi

POURSUITE D'ÉTUDES/PRÉPARATION DE CONCOURS APRÈS L'OBTENTION DU DIPLÔME

1 répondant a poursuivi ses études l'année suivante, a interrompu une année pour reprendre en 2017/2018

Détail de son parcours :

- il poursuivi en Doctorat en 2015/2016 et l'a repris en 2017/2018

SITUATION 30 MOIS APRÈS L'OBTENTION DU MASTER 2



88,2% (15) en emploi
*(dont 1 en poursuite
d'études en parallèle)*



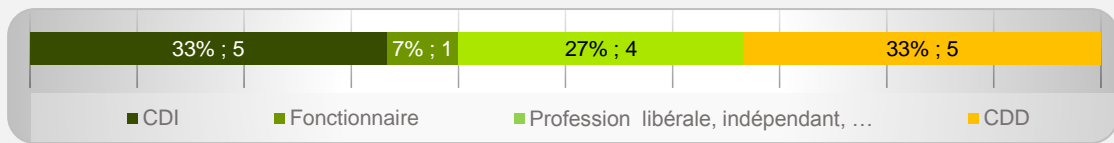
2 en recherche d'emploi

Taux d'insertion* à 30 mois : 88,2%

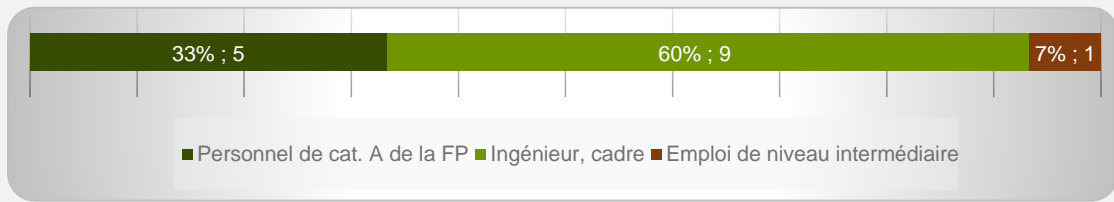
* Taux d'insertion : nb de en emploi / (nb de en emploi et en recherche d'emploi)

CARACTÉRISTIQUES DES 15 EMPLOIS OCCUPÉS A 30 MOIS

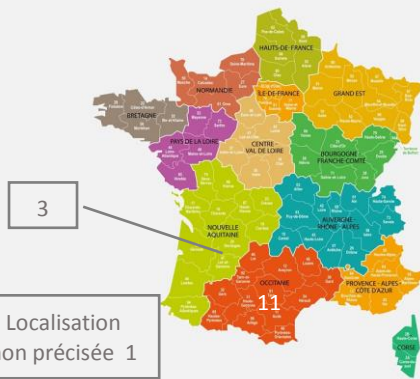
67% (10) d'emplois à durée indéterminée



93% (14) d'emplois de niveau cadre/ingénieur et 7% (1) de niveau intermédiaire



47% (7) d'emplois en Haute-Garonne



53% (8) d'emplois à temps plein

Revenu* net moyen mensuel :
2 312 €

* Emploi à temps plein non exercé à l'étranger (n=7)



80% (12) des répondants actifs sont satisfaits de l'emploi occupé

Emplois occupés

Directeur institut de formation
Infirmière / psychologue
clinicienne
Intervenante Point Rencontre
Psychologue, formateur
Psychologue (3)
Psychologue clinicien
Psychologue clinicienne (6)
Psychologue clinicienne en
Impro, psychologue en libéral

Employeurs

Fonction publique
33% (5)
Organisme à but non lucratif
ou association
33% (5)
Eux-mêmes
27% (4)
Entreprise privée
7% (1)

Secteurs d'activités

Santé humaine et action sociale
93% (14)
Enseignement
7% (1)

Difficultés rencontrées

Difficultés à trouver des offres
d'emploi
57% (8)
Manque d'expérience
professionnelle
57% (8)
Mobilité géographique difficile
28% (4)

Raisons de satisfaction et d'insatisfaction de l'emploi occupé à 30 mois



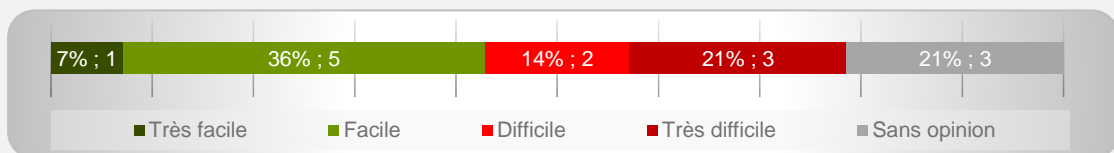
Degré d'autonomie
87% (13)
Nature des tâches
67% (10)
Degré de responsabilité
47% (7)



Montant du salaire
60% (9)
Type de contrat
47% (7)
Perspectives de carrière ou
d'évolution
20% (3)

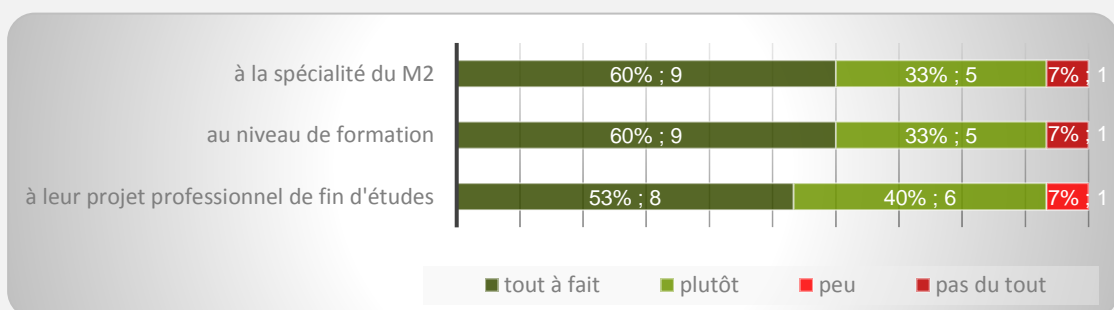
OPINION/SATISFACTION DE L'ENTRÉE DANS LA VIE ACTIVE

Opinion des 14 répondants ayant recherché un emploi sur le déroulement de l'entrée dans la vie active



LIEN EMPLOI/FORMATION

15 répondants actifs déclarent que leur emploi à 30 mois correspondait :



Dans le cadre de l'emploi occupé à 30 mois,

