

En 2010/2011, sur les 38 inscrits, 14 ont validé le diplôme soit un taux de réussite de 36,8 %.

Sur les 14 diplômés de la promotion 2011, 9 ont répondu soit un taux de réponse de 64,3 %.

#### Profil des répondants

- 8 femmes et 1 homme.
- Durant la préparation au Master 2 en 2010/2011, 3 bénéficiaient d'une bourse sur critères sociaux.
- 5 n'ont pas interrompu leurs études entre le baccalauréat et l'obtention du M2 et 4 les ont interrompues pendant 2 ans ou plus.
- 3 ont réussi un concours de la fonction publique avant ou pendant le M2.

3 répondants sur les 9 ont déclaré avoir obtenu un autre diplôme de niveau bac+4 ou plus :

- un autre M2 (différent de celui pour lequel ils ont été enquêtés) 1
- un diplôme d'un autre type 2

#### Poursuite d'études ou préparation de concours après l'obtention du Master 2

Après l'obtention de leur diplôme en 2011, 3 ont poursuivi des études ou préparé un concours de la fonction publique :

- en 2011/2012 : 1 en doctorat, 1 Agrégation et 1 Licence générale Langues étrangères appliquées - anglais / russe
- en 2012/2013 : 1 en doctorat et 1 Agrégation
- en 2013/2014 : 1 en doctorat et 1 CAPES

#### Au 1<sup>er</sup> décembre 2012, 18 mois après l'obtention du diplôme

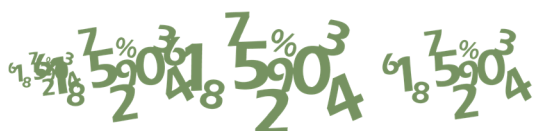
Sur les 9 répondants :

- 6 occupaient un emploi,
- 1 était sans emploi et en recherche d'emploi,
- 2 étaient sans emploi et ne cherchaient pas de travail.

**Le taux d'insertion\* à 18 mois était de 85,7%.**

\* taux d'insertion = nombre de « en emploi » / (nombre de « en emploi » + nombre de « sans emploi et en recherche d'emploi »)

Pour 3 répondants actifs sur 6, il s'agissait du 1<sup>er</sup> emploi depuis l'obtention du Master 2.



### Au 1<sup>er</sup> décembre 2013, 30 mois après l'obtention du diplôme

- 5 occupent un emploi (y compris si c'est un emploi occasionnel ou de très courte durée, ou s'ils sont en alternance ou en formation continue, ou s'ils sont en arrêt maladie ou en congé maternité),
- 3 sont sans emploi et en recherche d'emploi,
- 1 est sans emploi et ne cherche pas de travail.

**Le taux d'insertion\* à 30 mois est de 62,5 %.**

\* taux d'insertion = nombre de « en emploi » / (nombre de « en emploi » + nombre de « sans emploi et en recherche d'emploi »)

Pour 3 répondants actifs sur 5, il s'agit du 1<sup>er</sup> emploi depuis l'obtention du Master 2.

### Les diplômés sans emploi au 1<sup>er</sup> décembre 2013

Parmi les 4 diplômés répondants, sans emploi au 1<sup>er</sup> décembre 2013, 3 ont occupé un emploi depuis l'obtention du diplôme en 2011.

Sur les 3 répondants concernés, leur recherche d'emploi a démarré :

- depuis 3 mois et moins 1
- entre 4 à 6 mois 1
- depuis plus de 12 mois 1

### Le temps d'insertion

Depuis l'obtention du Master 2, 8 répondants sur 9 ont occupé au moins un emploi et ont intégré leur 1<sup>er</sup> emploi :

- avant l'obtention du Master 2 3
- dans les 3 mois après l'obtention du diplôme 3
- entre 4 et 6 mois après 2

### Caractéristiques des emplois occupés au 1<sup>er</sup> décembre 2012 et au 1<sup>er</sup> décembre 2013

Intitulés des 6 emplois occupés au 1<sup>er</sup> décembre 2012 :

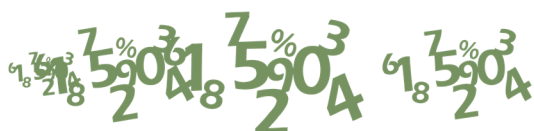
*Assistant d'enseignement artistique principal ; Chargée des publics ; Coordinateur associatif ; Graphiste / maquettiste ; Professeur agrégé arts plastiques ; Professeur arts plastiques*

Intitulés des 5 emplois occupés au 1<sup>er</sup> décembre 2013 :

*Assistant d'éducation ; Assistant d'enseignement artistique principal de 2<sup>nd</sup> classe ; Graphiste / maquettiste ; Professeur agrégé arts plastiques ; Professeur arts plastiques*

Type de contrat : Au 1<sup>er</sup> décembre 2012, 3 répondants actifs sur 6 occupaient un emploi stable et au 1<sup>er</sup> décembre 2013, ils sont 3 sur 5.

	1 <sup>er</sup> décembre 2012	1 <sup>er</sup> décembre 2013
Fonctionnaire (y compris fonctionnaire stagiaire ou élève fonctionnaire)	3	3
CDD	1	2
Autres (Intérimaire, intermittent, contrat aidé, ...)	2	-



Direction de l'Évaluation, des Études et de la Prospective  
Observatoire de la Vie Étudiante  
Sylvie TOULLALAN  
sylvie.toullalan@univ-tlse2.fr

Niveau de l'emploi :

	1 <sup>er</sup> décembre 2012	1 <sup>er</sup> décembre 2013
Personnel de catégorie A de la fonction publique	2	2
Personnel de catégorie B de la fonction publique	2	3
Employé de bureau, de commerce, personnel de service	1	-
Personnel de catégorie C de la fonction publique	1	-

Employeur :

	1 <sup>er</sup> décembre 2012	1 <sup>er</sup> décembre 2013
La fonction publique d'Etat	3	4
La fonction publique territoriale	1	1
Un organisme à but lucratif ou une association	2	-

Secteur d'activité économique de l'employeur :

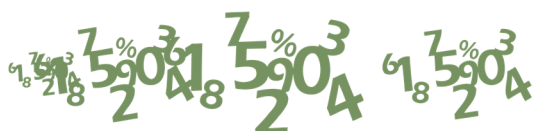
	1 <sup>er</sup> décembre 2012	1 <sup>er</sup> décembre 2013
Activités spécialisées, scientifiques et techniques	1	1
Enseignement	2	3
Administration publique	1	1
Arts, spectacles et activités récréatives	2	-

Effectifs de l'entreprise ou administration (site)

	1 <sup>er</sup> décembre 2012	1 <sup>er</sup> décembre 2013
De 3 à 9 salariés	2	-
De 10 à 49 salariés	1	1
De 50 à 199 salariés	1	2
De 200 à 499 salariés	1	1
De 500 salariés et plus	1	1

Localisation de l'emploi : Au 1<sup>er</sup> décembre 2012, 5 sur 6 travaillaient en Midi-Pyrénées et au 1<sup>er</sup> décembre 2013, 4 sur 5 travaillent en Midi-Pyrénées :

	1 <sup>er</sup> décembre 2012	1 <sup>er</sup> décembre 2013
Haute-Garonne	4	3
Gers	1	1
Région Ile de France	1	1



### Mode d'accès à l'emploi

	1 <sup>er</sup> décembre 2012	1 <sup>er</sup> décembre 2013
Par une de leurs relations personnelles ou familiales	1	1
Réponse à une offre d'emploi	1	1
Concours	2	2
Réseaux professionnels	2	-
Promotion interne	-	1

Au 1<sup>er</sup> décembre 2012, 3 répondants actifs sur 6 exerçaient leur emploi à temps plein et au 1<sup>er</sup> décembre 2013, ils sont 3 sur 5.

Parmi ceux qui exercent leur emploi à temps plein,	1 <sup>er</sup> décembre 2012	1 <sup>er</sup> décembre 2013
Nombre de ceux qui ont déclaré leur salaire net mensuel	3	3
salaire net mensuel moyen	2 027 €	2 027 €
Nombre de ceux qui ont précisé le montant annuel de leurs primes et/ou de leur 13 <sup>ième</sup> mois.	1	1
revenu net mensuel moyen (primes comprises)	2 060 €	2 060 €

Au 1<sup>er</sup> décembre 2012, les 6 répondants actifs 6 estimaient que leur emploi était satisfaisant et au 1<sup>er</sup> décembre 2013, ils sont 4 sur 5.

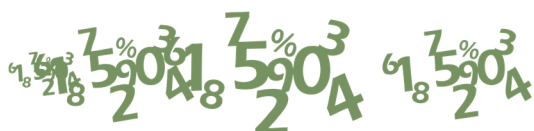
### L'entrée sur le marché du travail

Depuis l'obtention du Master 2 et jusqu'au 1<sup>er</sup> décembre 2013, 6 répondants sur 9 ont recherché un emploi.

#### Moyens utilisés pour leur recherche d'emploi :

(plusieurs réponses possibles)

- Stage 1
- Par une de leurs relations personnelles ou familiales 4
- Réponse à une offre d'emploi 3
- Dépôt de CV sur Internet 3
- Candidature spontanée 3
- Pôle emploi/APEC/etc 4
- Travail étudiant/emploi saisonnier 3
- Création de leur entreprise 4
- Concours 2
- Réseaux professionnels 4
- Promotion interne 1
- Autre 1



### Exigences sur l'emploi recherché

(plusieurs réponses possibles)

- Adéquation entre leur projet personnel et l'emploi 6
- Fonctions à exercer 5
- Niveau de rémunération 1
- Opportunité de poursuite d'étude 1
- Perspectives de carrière 1
- Rester en Midi-Pyrénées 3
- Sécurité de l'emploi 1
- Type d'établissement ou d'entreprise 2
- Autre 1

Ils estiment que leur entrée sur le marché du travail s'est déroulée :

- Facilement 1
- Difficilement 2
- Très difficilement 2
- Sans opinion 1

### Difficultés rencontrées par les 4 répondants qui ont estimé leur entrée sur le marché du travail comme difficile ou très difficile

(plusieurs réponses possibles)

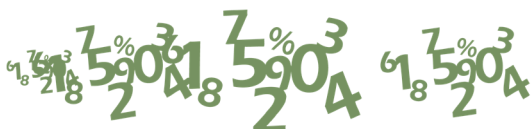
- Difficultés à trouver des offres d'emploi 4
- Mobilité géographique difficile 3
- Méconnaissance des débouchés possibles pour leur formation 1
- Difficulté à mettre en valeur leurs compétences 2
- Formation mal, ou pas, reconnue par les employeurs 4
- Formation inadaptée au marché de l'emploi 2
- Autre raison 2

### Lien emploi - formation

Pour les 5 répondants qui sont en emploi au 1<sup>er</sup> décembre 2013,

Ils disent que leur emploi actuel correspond à :	tout à fait	plutôt	peu	pas du tout
leur(s) spécialité(s) de Master 2	1	1	2	1
leur niveau de formation	1	3	-	1
leur projet professionnel de fin d'études	1	2	1	1

Dans le cadre de leur emploi actuel,	très souvent	régulièrement	peu	pas du tout
les connaissances acquises durant leur formation du Master 2 leur sont utiles	1	2	1	1
ils utilisent des savoir-faire acquis durant leur formation du Master 2	1	2	1	1



4 répondants actifs *estiment manquer de certaines compétences.*

« Administration, droit des projets culturels, technique de communication, création de projet ; Technique ; Technique en web design ; Trop peu d'apprentissage, de pratique en master : des stages de gravures, photographies, etc...avec des professionnels seraient bienvenus. Nous sommes trop centré sur notre pratique + beaucoup de théorie, mais peu de workshop, de proposition d'amélioration de savoirs techniques (huile, gravure sur bois, etc...) »

Raisons de satisfaction et d'insatisfaction concernant leur emploi actuel (5 répondants actifs)

	Satisfait (5 raisons de satisfaction max.)	Insatisfait (5 raisons d'insatisfaction max.)
Nature des tâches	3	1
Degré de responsabilité	2	-
Degré d'autonomie	4	1
Lien emploi et formation	2	-
Type de contrat	2	1
Montant du salaire	2	1
Stabilité de l'emploi	3	-
Quotité de travail	-	1
Perspectives de carrière ou d'évolution	-	4
Localisation de l'emploi	3	1

