

En 2010/2011, sur les 50 inscrits, 21 ont validé le diplôme soit un taux de réussite de 42,0 %.

Sur les 21 diplômés de la promotion 2011, 17 ont répondu soit un taux de réponse de 81,0 %.

Profil des répondants

- 13 femmes et 4 hommes.
- Durant la préparation au Master 2 en 2010/2011, 6 bénéficiaient d'une bourse sur critères sociaux.
- 9 n'ont pas interrompu leurs études entre le baccalauréat et l'obtention du M2, 1 les a interrompues pendant moins de 2 ans et 7 pendant 2 ans ou plus.
- 1 a réussi un concours de la fonction publique avant ou pendant le M2.

1 répondant sur les 17 a déclaré avoir obtenu un autre diplôme de niveau bac+4 ou plus.

Poursuite d'études ou préparation de concours après l'obtention du Master 2

Après l'obtention de leur diplôme en 2011, 7 ont poursuivi des études ou préparé un concours de la fonction publique :

- en 2011/2012 : 2 en doctorat, 1 CAPES et 1 concours de Professeur des écoles
- en 2012/2013 : 4 en doctorat
- en 2013/2014 : 3 en doctorat et 1 concours de Professeur des écoles

Au 1^{er} décembre 2012, 18 mois après l'obtention du diplôme

Sur les 17 répondants, 16 ont renseigné leur situation professionnelle :

- 14 occupaient un emploi,
- 2 étaient sans emploi et en recherche d'emploi.

Le taux d'insertion* à 18 mois était de 87,5%.

* taux d'insertion = nombre de « en emploi » / (nombre de « en emploi » + nombre de « sans emploi et en recherche d'emploi »)

Pour 9 répondants actifs sur 14, il s'agissait du 1^{er} emploi depuis l'obtention du Master 2.

Au 1^{er} décembre 2013, 30 mois après l'obtention du diplôme

- 14 occupent un emploi (y compris si c'est un emploi occasionnel ou de très courte durée, ou s'ils sont en alternance ou en formation continue, ou s'ils sont en arrêt maladie ou en congé maternité),
- 3 sont sans emploi et en recherche d'emploi.

Le taux d'insertion* à 30 mois est de 82,4 %.

* taux d'insertion = nombre de « en emploi » / (nombre de « en emploi » + nombre de « sans emploi et en recherche d'emploi »)

Pour 6 répondants actifs sur 14, il s'agit du 1^{er} emploi depuis l'obtention du Master 2.



Les diplômés sans emploi au 1^{er} décembre 2013

Parmi les 3 diplômés répondants, sans emploi au 1^{er} décembre 2013, 2 ont occupé un emploi depuis l'obtention du diplôme en 2011.

Sur les 3 répondants concernés, leur recherche d'emploi a démarré :

- depuis 3 mois et moins 2
- depuis plus de 12 mois 1

Le temps d'insertion

Depuis l'obtention du Master 2, 16 répondants sur 17 ont occupé au moins un emploi et ont intégré leur 1^{er} emploi :

- avant l'obtention du Master 2 7
- dans les 3 mois après l'obtention du diplôme 2
- entre 4 et 6 mois après 3
- entre 13 et 15 mois après 1
- plus de 18 mois après 1
- non précisé 2

Caractéristiques des emplois occupés au 1^{er} décembre 2012 et au 1^{er} décembre 2013

Intitulés des 14 emplois occupés au 1^{er} décembre 2012 :

Assistant d'éducation ; Assistante d'éducation ; Assistante Recrutement ; Chargé d'enseignement ; Directrice ACCEM ; Enseignant contractuel ; Formateur IUFM Ecole Interne UT2 ; Formateur pour Educateurs Spécialisés et Moniteurs Educateurs ; Professeur agrégé à temps partagé (ESPE/Lycée) ; Professeur de français et de latin ; Professeur des écoles (3) ; Emploi non précisé

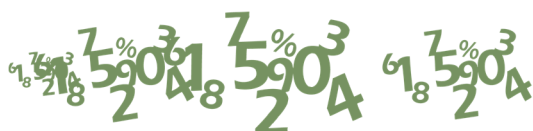
Intitulés des 14 emplois occupés au 1^{er} décembre 2013 :

Assistant administratif ; Auxiliaire de vie scolaire ; Chargé d'accueil et d'orientation en formation ; Chargé d'enseignement ; Directrice ACCEM ; Enseignant en lycée professionnel ; Formateur pour Educateurs Spécialisés et Moniteurs Educateurs ; Personnel de direction établissement du second degré ; Professeur agrégé à temps partagé (ESPE/Lycée) ; Professeur de français ; Professeur des écoles (4)

Type de contrat : Au 1^{er} décembre 2012, 7 répondants actifs sur 14 occupaient un emploi stable et au 1^{er} décembre 2013, ils sont 8 sur 14.

	1 ^{er} décembre 2012	1 ^{er} décembre 2013
CDI	2	1
Fonctionnaire (y compris fonctionnaire stagiaire ou élève fonctionnaire)	5	7
Contrat spécifique au Doctorat	1	1
CDD	4	3
Vacataire	-	1
Autres (Intérimaire, intermittent, contrat aidé, ...)	-	1
Non précisé	2	-

Niveau de l'emploi :



Direction de l'Evaluation, des Etudes et de la Prospective
Observatoire de la Vie Etudiante
Sylvie TOULLALAN
sylvie.toullalan@univ-tlse2.fr

	1 ^{er} décembre 2012	1 ^{er} décembre 2013
Ingénieur, cadre, professions libérales, professions intellectuelles supérieures	2	1
Personnel de catégorie A de la fonction publique	7	8
Personnel de catégorie B de la fonction publique	2	2
Employé de bureau, de commerce, personnel de service	-	1
Personnel de catégorie C de la fonction publique	2	2
Non précisé	1	-

Employeur :

	1 ^{er} décembre 2012	1 ^{er} décembre 2013
Une entreprise privée	1	1
La fonction publique d'Etat	9	11
La fonction publique territoriale	2	1
Un organisme à but lucratif ou une association	1	1
Non précisé	1	-

Secteur d'activité économique de l'employeur :

	1 ^{er} décembre 2012	1 ^{er} décembre 2013
Enseignement	10	12
Santé humaine et action sociale	1	1
Autres activités de service	1	1
Non précisé	2	-

Effectifs de l'entreprise ou administration (site)

	1 ^{er} décembre 2012	1 ^{er} décembre 2013
De 1 à 2 salariés	1	1
De 3 à 9 salariés	-	1
De 10 à 49 salariés	2	2
De 50 à 199 salariés	2	3
De 200 à 499 salariés	2	2
De 500 salariés et plus	3	1
Non précisé	4	4



Localisation de l'emploi : Au 1^{er} décembre 2012, 11 sur 14 travaillaient en Midi-Pyrénées et au 1^{er} décembre 2013, 10 sur 14 travaillent en Midi-Pyrénées :

	1 ^{er} décembre 2012	1 ^{er} décembre 2013
Haute-Garonne	7	7
Ariège	2	1
Lot	1	1
Tarn et Garonne	1	1
Région Ile de France	-	1
Autres départements de France	2	3
Non précisé	1	-

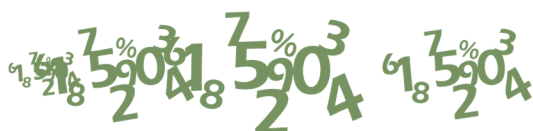
Mode d'accès à l'emploi

	1 ^{er} décembre 2012	1 ^{er} décembre 2013
Par une de leurs relations personnelles ou familiales	2	2
Réponse à une offre d'emploi	1	2
Candidature spontanée	3	1
Pôle emploi/APEC/etc	1	1
Concours	4	6
Réseaux professionnels	1	1
Non précisé	2	1

Au 1^{er} décembre 2012, 11 répondants actifs sur 14 exerçaient leur emploi à temps plein et au 1^{er} décembre 2013, ils sont 10 sur 14.

Parmi ceux qui exercent leur emploi à temps plein,	1 ^{er} décembre 2012	1 ^{er} décembre 2013
Nombre de ceux qui ont déclaré leur salaire net mensuel	9	10
salaire net mensuel moyen	1 573 €	1 792 €
Nombre de ceux qui ont précisé le montant annuel de leurs primes et/ou de leur 13 ^{ième} mois.	3	2
revenu net mensuel moyen (primes comprises)	1 606 €	1 821 €

Au 1^{er} décembre 2012 comme au 1^{er} décembre 2013, 11 répondants actifs sur 14 estimaient que leur emploi était satisfaisant.



L'entrée sur le marché du travail

Depuis l'obtention du Master 2 et jusqu'au 1^{er} décembre 2013, 7 répondants sur 17 ont recherché un emploi.

Moyens utilisés pour leur recherche d'emploi :

(plusieurs réponses possibles)

- Stage 2
- Par une de leurs relations personnelles ou familiales 4
- Réponse à une offre d'emploi 4
- Dépôt de CV sur Internet 4
- Candidature spontanée 6
- Pôle emploi/APEC/etc 5
- Travail étudiant/emploi saisonnier 2
- Concours 3
- Réseaux professionnels 3
- Cabinet de recrutement 1

Exigences sur l'emploi recherché

(plusieurs réponses possibles)

- Adéquation entre leur projet personnel et l'emploi 4
- Fonctions à exercer 3
- Niveau de rémunération 1
- Opportunité de poursuite d'étude 1
- Partir travailler à l'étranger 1
- Perspectives de carrière 2
- Rester en Midi-Pyrénées 4
- Revenir dans leur région d'origine 2
(si pas originaire de Midi-Pyrénées)
- Sécurité de l'emploi 3
- Aucune, sinon le fait d'avoir un emploi 2

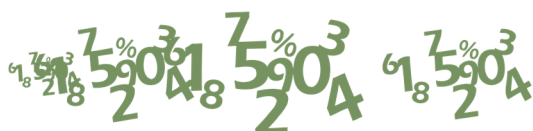
Ils estiment que leur entrée sur le marché du travail s'est déroulée :

- Facilement 2
- Difficilement 3
- Sans opinion 2

Difficultés rencontrées par les 3 répondants qui ont estimé leur entrée sur le marché du travail comme difficile ou très difficile

(plusieurs réponses possibles)

- Difficultés à trouver des offres d'emploi 2
- Manque d'expérience professionnelle 2



Lien emploi - formation

Pour les 14 répondants qui sont en emploi au 1^{er} décembre 2013,

Ils disent que leur emploi actuel correspond à :	tout à fait	plutôt	peu	pas du tout	Non précisé
leur(s) spécialité(s) de Master 2	4	6	2	-	2
leur niveau de formation	2	7	1	2	2
leur projet professionnel de fin d'études	3	5	2	2	2

Dans le cadre de leur emploi actuel,	très souvent	régulièrement	peu	pas du tout	Non précisé
les connaissances acquises durant leur formation du Master 2 leur sont utiles	2	5	5	-	2
ils utilisent des savoir-faire acquis durant leur formation du Master 2	3	3	5	1	2

3 répondants actifs *estiment manquer de certaines compétences.*

« Diriger une équipe ; Parfois démunie face à certaines difficultés (au niveau du comportement, scolaires) de certains enfants ; Trop spécialisé ? »

Raisons de satisfaction et d'insatisfaction concernant leur emploi actuel (14 répondants actifs)

	Satisfait (5 raisons de satisfaction max.)	Insatisfait (5 raisons d'insatisfaction max.)
Nature des tâches	10	-
Degré de responsabilité	5	1
Degré d'autonomie	6	1
Lien emploi et formation	4	2
Type de contrat	3	4
Montant du salaire	2	4
Stabilité de l'emploi	5	2
Quotité de travail	-	2
Perspectives de carrière ou d'évolution	2	6
Localisation de l'emploi	6	2

