

Que deviennent en 2019 les titulaires d'un MASTER MANAGEMENT ET INGENIERIE DE LA RESTAURATION COLLECTIVE ?

Un regard : 30 mois après l'obtention en 2017



13 diplômés
Taux de réussite 76,5%



91,7% de répondants (11)
(sur les 12 diplômés hors sites à l'étranger)

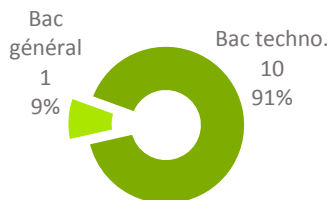


1 femme (9%)
10 hommes (91%)



45% en formation initiale (5)
55% en formation continue
hors contrat professionnel (6)

100% (11) titulaires d'un :



PARCOURS APRÈS L'OBTENTION DU MASTER

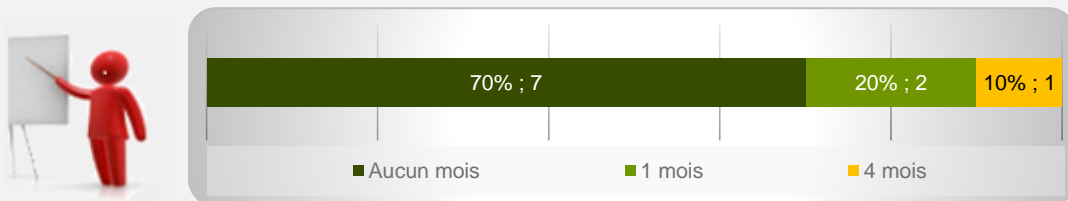


Aucun n'a poursuivi d'études



27% (3) ont recherché un emploi

100% (11) ont occupé un 1^{er} emploi depuis l'obtention du M2 dont la recherche active a été de :



10 ont mentionné le nombre de mois de recherche active

POURSUITE D'ÉTUDES/PRÉPARATION DE CONCOURS APRÈS L'OBTENTION DU DIPLÔME

Aucun répondant n'a poursuivi d'études.

SITUATION 30 MOIS APRÈS L'OBTENTION DU MASTER



100% (11)
en emploi

Taux d'insertion* à 30 mois : 100%

* Taux d'insertion : nb de en emploi / (nb de en emploi et en recherche d'emploi)

CARACTÉRISTIQUES DES 11 EMPLOIS OCCUPÉS A 30 MOIS

Emplois occupés

Chargé d'études en restauration ;
 Chef de projet ; Chef de projet en
 restau conception ; Chef de projet
 travaux ; Chef produit ; Consultant
 senior ingénierie restauration
 collective ; Directeur de restaurant ;
 Enseignant ; Responsable de cuisine ;
 Responsable de secteur en
 restauration d'entreprise ;
 Technicien bureau d'études cuisine

Employeurs

Entreprise privée
 73% (8)
 Fonction publique d'Etat
 9% (1)
 Fonction publique territoriale
 9% (1)
 Eux-mêmes
 9% (1)

Secteurs d'activités

Activités spécialisées, scientifiques
 et techniques
 45% (5)
 Hébergement et restauration
 27% (3)
 Information et communication
 9% (1)
 Enseignement
 9% (1)
 Administration publique
 9% (1)

Difficultés rencontrées

Mobilité géographique difficile 67% (2)
 Manque d'expérience
 professionnelle 33% (1)
 Formation inadaptée
 au marché de l'emploi 33% (1)

Raisons de satisfaction et d'insatisfaction de l'emploi occupé à 30 mois

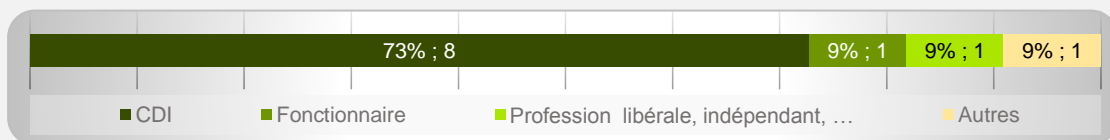


Stabilité de l'emploi 100% (11)
 Missions à accomplir 91% (10)
 Degré d'autonomie 91% (10)
 Nature de leurs tâches 91% (10)
 Localisation de l'emploi 91% (10)
 Niveau de responsabilité 91% (10)
 Lien emploi/formation 91% (10)
 Type de contrat 91% (10)
 Perspectives de carrière
 ou d'évolution 91% (10)




Niveau de rémunération 27% (3)

91% (10) d'emplois à durée indéterminée



* Autres : vacataire, intérimaire, contrat d'apprentissage ou pro, intermittent du spectacle, emploi aidé, ...

73% (8) d'emplois de niveau cadre/ingénieur et 18% (2) de niveau intermédiaire



* Autres : Agriculteur, Artisan/commerçant/chef d'entreprise, profession libérale

27% (3) d'emplois en Haute-Garonne



100% (11) d'emplois à temps plein

Revenu* net moyen mensuel : 2 372 €


* Emploi à temps plein non exercé à l'étranger (n=10)



100% (11) des répondants actifs
 sont satisfaits de l'emploi occupé

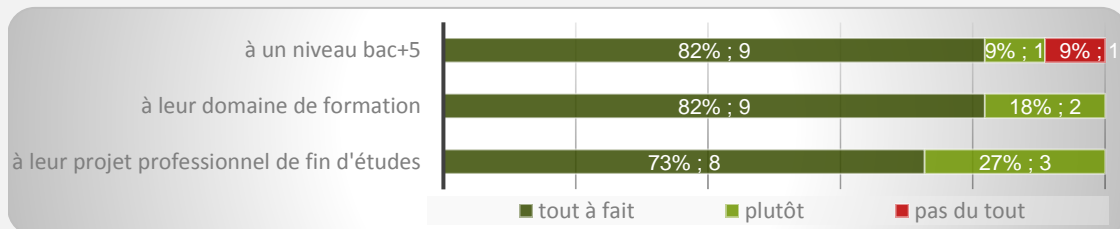
OPINION/SATISFACTION DE L'ENTRÉE DANS LA VIE ACTIVE

Opinion des 3 répondants ayant recherché un emploi sur le déroulement de l'entrée dans la vie active



LIEN EMPLOI/FORMATION

Les 11 répondants actifs ont déclaré que leur emploi à 30 mois correspondait :



Dans le cadre de l'emploi occupé à 30 mois,

