

2016

# Devenir des diplômés des Masters 2 Enseignement Université Toulouse-Jean Jaurès

Promotion 2013

30 mois après l'obtention du diplôme

Résultats de l'enquête menée auprès de tous les diplômés de l'UT2J

## Table des matières

Profil des 553 diplômés : .....	2
Profil des 386 répondants : .....	2
Moins de 3 répondants sur 10 ont poursuivi des études ou préparé un concours après l'obtention du Master 2 .....	3
Situation des 386 répondants à 18 et 30 mois après l'obtention du diplôme : un taux d'insertion de 96% à 18 mois et de 96,6% à 30 mois.....	4
Les diplômés sans emploi au 1er décembre 2015.....	4
98% des répondants avaient au moins occupé un emploi depuis l'obtention du M2.....	5
Caractéristiques des emplois occupés au 1er décembre 2014 et au 1er décembre 2015.....	5
L'entrée sur le marché du travail : environ 2 répondants sur 10 ont recherché un emploi depuis l'obtention du M2.....	8
QUELQUES CHIFFRES CLES .....	11



En 2012/2013, sur les 884 inscrits, 553 ont validé le diplôme soit un taux de réussite de 62,6 %.

### Profil des 553 diplômés :

- 79% (436) de femmes et 21% (117) d'hommes.
- 97% (537) sont de nationalité française et 16 de nationalité étrangère.
- 86% (476) ont suivi le Master 2 dans le cadre de la formation initiale, 1% (7) en tant que reprise d'études dans un dispositif de formation continue et 13% (70) en tant que reprise d'études hors formation continue.
- 96% (533) sont titulaires d'un baccalauréat dont : 88% (488) de série générale, 38 de série technologique et 7 de série professionnelle. 3% (15) ont un titre étranger, 3 sont titulaires d'un DAEU et 2 sont titulaires d'un autre titre.

Sur les 553 diplômés de la promotion 2013, 386 ont répondu soit un taux de réponse de 69,8 %.

### Profil des 386 répondants :

- 78% (303) de femmes et 22% (83) d'hommes.
- 97% (375) sont de nationalité française et 11 de nationalité étrangère.
- Durant la préparation du Master 2 en 2012/2013, 43% (165) bénéficiaient d'une bourse : 36% (137) sur critères sociaux et 28 sur d'autres critères.
- 86% (328) ont suivi le Master 2 dans le cadre de la formation initiale, 1,5% (6) en tant que reprise d'études dans un dispositif de formation continue et 13,5% (52) en tant que reprise d'études hors formation continue.
- 98% (376) sont titulaires d'un baccalauréat dont : 89% (341) de série générale, 30 de série technologique et 5 de série professionnelle. 2% (8) ont un titre étranger, 1 est titulaire d'un DAEU et 1 est titulaire d'un autre titre.
- 59% (226) n'ont pas interrompu leurs études entre le baccalauréat et l'obtention du Master 2, 16% (63) les ont interrompues pendant moins de 2 ans et 25% (97) pendant 2 ans ou plus.
- Avant ou pendant le M2, 59% (226) ont réussi un concours de la Fonction Publique.

Avant ou pendant leur année de Master 2, 17% (66/386) des répondants ont déclaré avoir obtenu un diplôme de niveau bac +4 ou plus, autre que le M1 et le M2 pour lequel ils ont été enquêtés : (plusieurs réponses possibles)

- |   |    |       |
|---|----|-------|
| • un diplôme d'école de commerce ou de gestion                      | 1  |       |
| • un diplôme d'école d'ingénieur                                    | 2  |       |
| • un diplôme spécifique aux études de droit (CAPA...)               | 2  |       |
| • un diplôme d'IEP  | 1  |       |
| • un autre M2 (différent de celui pour lequel ils ont été enquêtés) | 34 | (52%) |
| • un diplôme d'un autre type  | 29 | (44%) |



## Moins de 3 répondants sur 10 ont poursuivi des études ou préparé un concours après l'obtention du Master 2

Après l'obtention du diplôme en 2013, 28% (109/386) des répondants avaient poursuivi des études ou préparé un concours de la fonction publique :

- en 2013/2014 : 3 en Doctorat et 87 (97%) dans une autre formation
- en 2014/2015 : 3 en Doctorat et 39 (93%) dans une autre formation
- en 2015/2016 : 3 en Doctorat et 23 (88%) dans une autre formation

Détails des formations préparées :

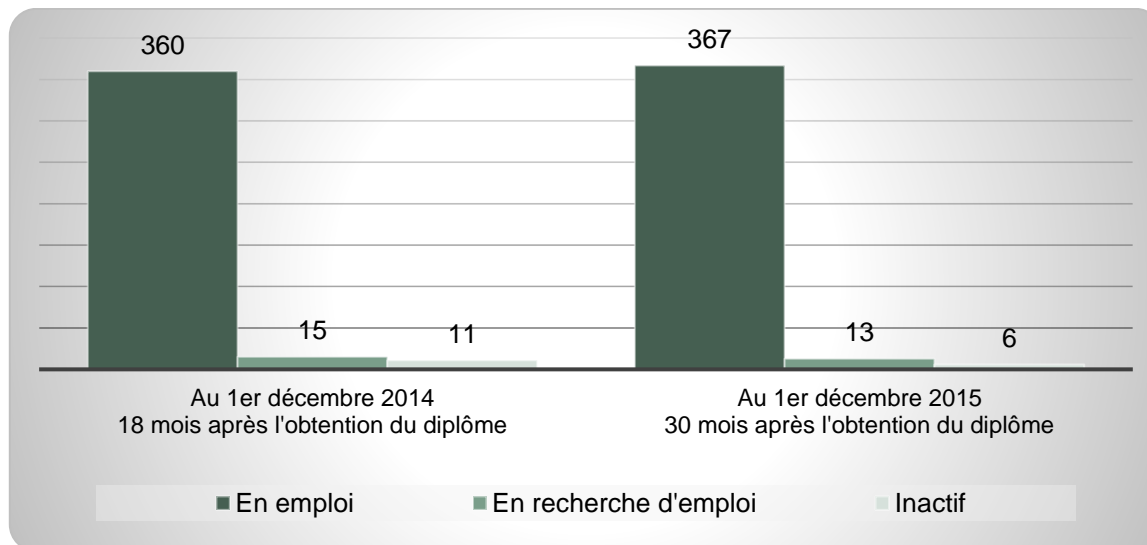
Master ou autre formation préparée	2013/2014	2014/2015	2015/2016
Doctorat	3	3	3
Master 1 MEEF	6	3	3
Master 2 MEEF	11 (12%)	17 (40%)	5 (19%)
Autre Master 2	2	3	2
Préparation au CRPE	27 (30%)	3	4 (15%)
Préparation au CAPES	13	4	2
Préparation Agrégation	17 (19%)	3	-
DU	2	-	4 (15%)
Autre (L1, L2, L3, M1, ...)	7	6 (14%)	-
Non précisé	2	-	3
Total	90	42	26

Résultats pour les années 2013/2014 et 2014/2015 :

Doctorat ou autre formation préparée	2013/2014	2014/2015
Diplôme obtenu	10 (11%)	18 (43%)
Réussite au concours	44 (49%)	13 (31%)
Passage en année supérieure	4	4
Redoublement	1	1
Abandon	1	-
Année non validée	1	1
Pas de réussite au concours	29	5



## Situation des 386 répondants à 18 et 30 mois après l'obtention du diplôme : un taux d'insertion de 96% à 18 mois et de 96,6% à 30 mois



**Le taux d'insertion\* était de 96,0 % à 18 mois et de 96,6 % à 30 mois.**

\* taux d'insertion = nombre de « en emploi » / (nombre de « en emploi » + nombre de « sans emploi et en recherche d'emploi »)

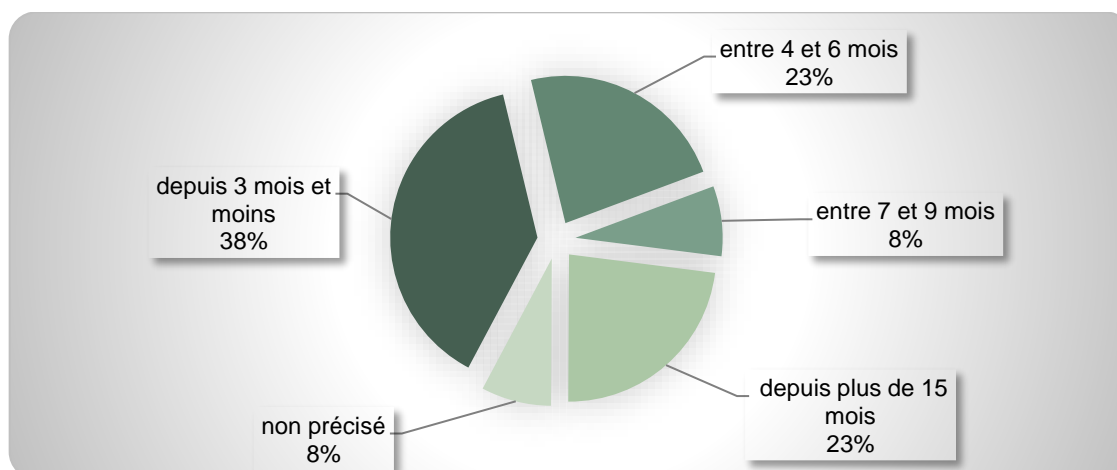
Sur les 360 répondants actifs au 1<sup>er</sup> décembre 2014, 84% (304) occupaient toujours le même emploi au 1<sup>er</sup> décembre 2015.

Pour 77% (284/367) des emplois occupés au 1<sup>er</sup> décembre 2015, il s'agissait du 1<sup>er</sup> emploi depuis l'obtention du Master 2.

### Les diplômés sans emploi au 1er décembre 2015

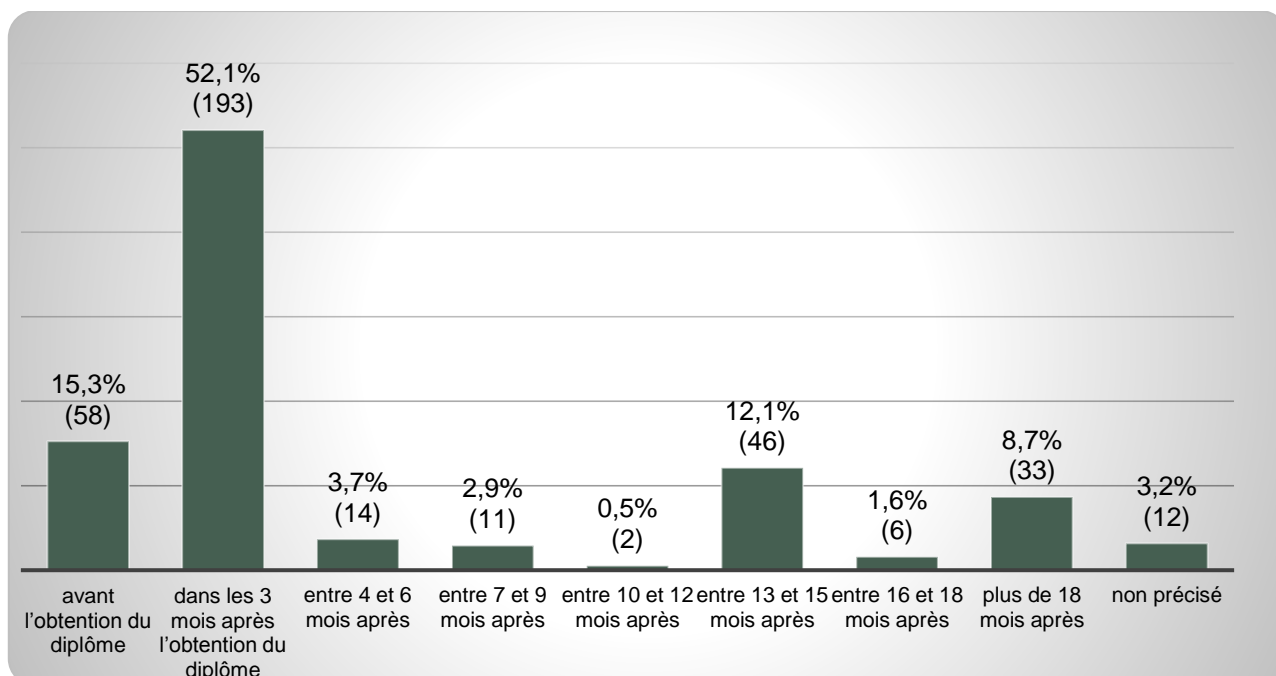
Parmi les 19 diplômés répondants, sans emploi au 1<sup>er</sup> décembre 2015, 13 avaient occupé un emploi depuis l'obtention du diplôme en 2013.

Pour les 13 répondants sans emploi et en recherche d'emploi, celle-ci avait démarré :



## 98% des répondants avaient au moins occupé un emploi depuis l'obtention du M2

Depuis l'obtention du Master 2, 98% (380/386) des répondants avaient occupé au moins un emploi et l'avaient démarré :



56% des répondants ont démarré leur 1<sup>er</sup> emploi dans les 6 mois après l'obtention du diplôme, 59% dans l'année et 7 sur 10 dans les 15 mois.

## Caractéristiques des emplois occupés au 1er décembre 2014 et au 1er décembre 2015

Type de contrat : 18 mois après l'obtention du Master 2, 85% (306/360) des répondants actifs occupaient un emploi stable et 30 mois après l'obtention du Master 2, ils étaient 89% (325/367).

	18 mois après le M2	30 mois après le M2
CDI	23 (6%)	21 (6%)
Fonctionnaire (y compris fonctionnaire stagiaire ou élève fonctionnaire)	279 (78%)	300 (82%)
Profession libérale, indépendant, chef d'entreprise, auto entrepreneur	4 (1%)	4 (1%)
CDD	32 (9%)	26 (7%)
Vacataire	5	6
Autres (Intérimaire, intermittent, contrat aidé, ...)	10	10
Non précisé	7	-



Niveau de l'emploi : Sur les 360 répondants en emploi à 18 mois, 79% (284) occupaient des emplois de niveau cadre et 14% (50) de niveau intermédiaire. Sur les 367 répondants en emploi à 30 mois, 84% (309) occupaient des emplois de niveau cadre et 13% (47) de niveau intermédiaire.

	18 mois après le M2	30 mois après le M2
Ingénieur, cadre, professions libérales, professions intellectuelles supérieures	24 (7%)	23 (6%)
Personnel de catégorie A de la fonction publique	260 (72%)	286 (78%)
Emploi de niveau intermédiaire (technicien, agent de maîtrise, maîtrise administrative et commerciale, VRP)	9 (3%)	10 (3%)
Personnel de catégorie B de la fonction publique	41 (11%)	37 (10%)
Employé de bureau, de commerce, personnel de service	14	8
Personnel de catégorie C de la fonction publique	5	3
Non précisé	7	-

Employeur :

	18 mois après le M2	30 mois après le M2
Une entreprise privée	13	15
<b>La fonction publique d'Etat</b>	<b>309 (86%)</b>	<b>331 (90%)</b>
La fonction publique territoriale	5	4
La fonction publique hospitalière	2	2
Un organisme à but lucratif ou une association	12	9
Une entreprise publique	1	-
Eux-mêmes	3	2
Une personne exerçant une profession libérale ou un indépendant	1	1
Un particulier	2	1
Autre employeur	2	2
Non précisé	10	-

Secteur d'activité économique de l'employeur :

	18 mois après le M2	30 mois après le M2
Agriculture, sylviculture et pêche	2	2
Industries (manufacturières, extractives et autres)	-	1
Construction	1	1
Commerce	5	4
Transports et entreposage	1	1
Hébergement et restauration	3	2
Information et communication	2	1
Activités financières et d'assurance	1	1
Activités de services administratifs et de soutien	1	-
<b>Enseignement</b>	<b>310 (86%)</b>	<b>333 (91%)</b>
Administration publique	3	3
Santé humaine et action sociale	9	8
Arts, spectacles et activités récréatives	2	2
Autres activités de service	6	3
Non précisé	14	5



Effectifs de l'entreprise ou administration (site) :

	18 mois après le M2	30 mois après le M2
Pas de salarié	16	15
De 1 à 2 salariés	4	6
De 3 à 9 salariés	26	31
De 10 à 49 salariés	90 (25%)	85 (23%)
De 50 à 199 salariés	82 (23%)	89 (24%)
De 200 à 499 salariés	11	13
De 500 salariés et plus	83 (23%)	88 (24%)
Non précisé	48	40

Localisation de l'emploi : 18 mois et 30 mois après l'obtention du Master 2, 6 répondants sur 10 sur travaillaient en Midi-Pyrénées et plus précisément 3 sur 10 en Haute-Garonne :

	18 mois après le M2	30 mois après le M2
Haute-Garonne	107 (30%)	105 (29%)
Ariège	15	14
Aveyron	14	14
Gers	22	24
Lot	9	8
Hautes Pyrénées	12	10
Tarn	19	21
Tarn et Garonne	20	23
Ile de France	40 (11%)	45 (12%)
Languedoc-Roussillon	10 (3%)	10 (3%)
Autres régions de France	70 (19%)	81 (22%)
DOM - COM	8 (2%)	7 (2%)
Etranger	2	1
Non précisé	12	4

Mode d'accès à l'emploi :

	18 mois après le M2	30 mois après le M2
Stage	4	4
Par une de leurs relations personnelles ou familiales	10	8
Réponse à une offre d'emploi	9	8
Dépôt de CV sur Internet	4	6
Candidature spontanée	21	16
Pôle emploi/APEC/etc	7	6
Travail étudiant/emploi saisonnier	2	1
Création de leur entreprise	3	2
<b>Concours</b>	<b>257 (71%)</b>	<b>279 (76%)</b>
Réseaux professionnels	6	9
Réseaux d'anciens étudiants	-	1
Cabinet de recrutement	2	-
Promotion interne	2	2
Déjà en emploi	4	4
Autre	12	13
Non précisé	17	8





18 mois après l'obtention du M2, 79% (284/360) des répondants actifs exerçaient leur emploi à temps plein et 30 mois après l'obtention du M2, ils étaient 85% (312/367).

Parmi ceux qui exerçaient leur emploi à temps plein (sauf à l'étranger),	18 mois après le M2	30 mois après le M2
Nombre de ceux qui ont déclaré leur salaire net mensuel	256	290
Salaire net mensuel moyen	1 780 €	1 789 €
Nombre de ceux qui ont précisé le montant annuel de leurs primes et/ou de leur 13 <sup>ième</sup> mois.	64	87
Revenu net mensuel moyen (primes comprises)	1 813 €	1 829 €

Au 1<sup>er</sup> décembre 2014, 88% (316/360) des répondants actifs estimaient que leur emploi était satisfaisant et au 1<sup>er</sup> décembre 2015, ils étaient 91% (334/367).

### L'entrée sur le marché du travail : environ 2 répondants sur 10 ont recherché un emploi depuis l'obtention du M2

Depuis l'obtention du Master 2 et jusqu'au 1<sup>er</sup> décembre 2015, 21% (80/386) des répondants avaient recherché un emploi.

Raisons pour lesquelles les 291 répondants concernés\* n'avaient pas recherché d'emploi :

- Déjà en emploi 198 (68%)
- Poursuite d'études 8
- Chargé de famille 1
- Possibilité d'emploi apparu pendant le Master 2 7
- En préparation de concours 45 (15%)
- Obtention d'un concours 25 (9%)
- Autre raison 1
- Non précisé 6

\*15 répondants n'ont pas précisé s'ils avaient ou non recherché un emploi.

#### Moyens utilisés pour leur recherche d'emploi :

(plusieurs réponses possibles)

- Stage 2
- Par une de leurs relations personnelles ou familiales 19 (24%)
- Réponse à une offre d'emploi 31 (39%)
- Dépôt de CV sur Internet 28 (35%)
- Candidature spontanée 40 (50%)
- Pôle emploi/APEC/etc 31 (39%)
- Travail étudiant/emploi saisonnier 7
- Création de leur entreprise 3
- Concours 33 (41%)
- Réseaux professionnels 12
- Réseaux d'anciens étudiants 4
- Cabinet de recrutement 3
- Autre 2
- Non précisé 1

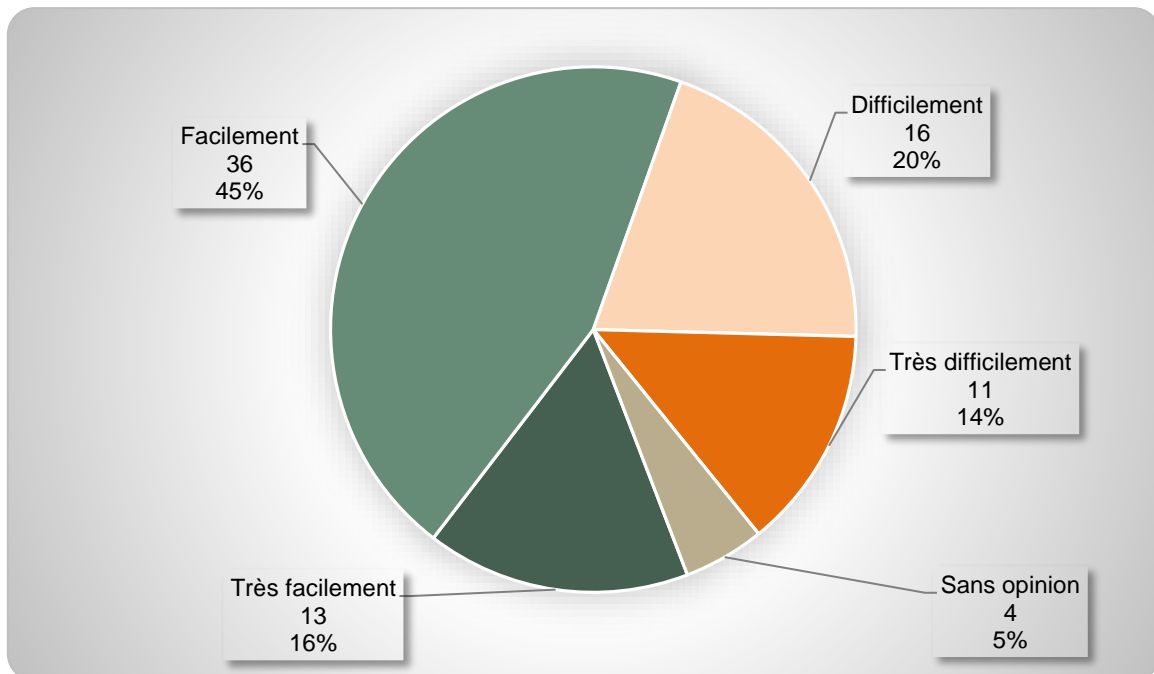


Exigences sur l'emploi recherché :

(plusieurs réponses possibles)

• <b>Adéquation entre leur projet personnel et l'emploi</b>	<b>37</b>	<b>(46%)</b>
• Fonctions à exercer	26	(33%)
• Niveau de rémunération	13	
• Opportunité de poursuite d'étude	4	
• Perspectives de carrière	12	
• <b>Rester en Midi-Pyrénées</b>	<b>38</b>	<b>(48%)</b>
• Revenir dans leur région d'origine (si pas originaire de Midi-Pyrénées)	5	
• Sécurité de l'emploi	18	
• Type d'établissement ou d'entreprise	7	
• Aucune, sinon le fait d'avoir un emploi	11	
• Autre	3	

Ils estimaient que leur entrée sur le marché du travail s'était déroulée :



Difficultés rencontrées par les 27 répondants qui ont estimé leur entrée sur le marché du travail comme difficile ou très difficile

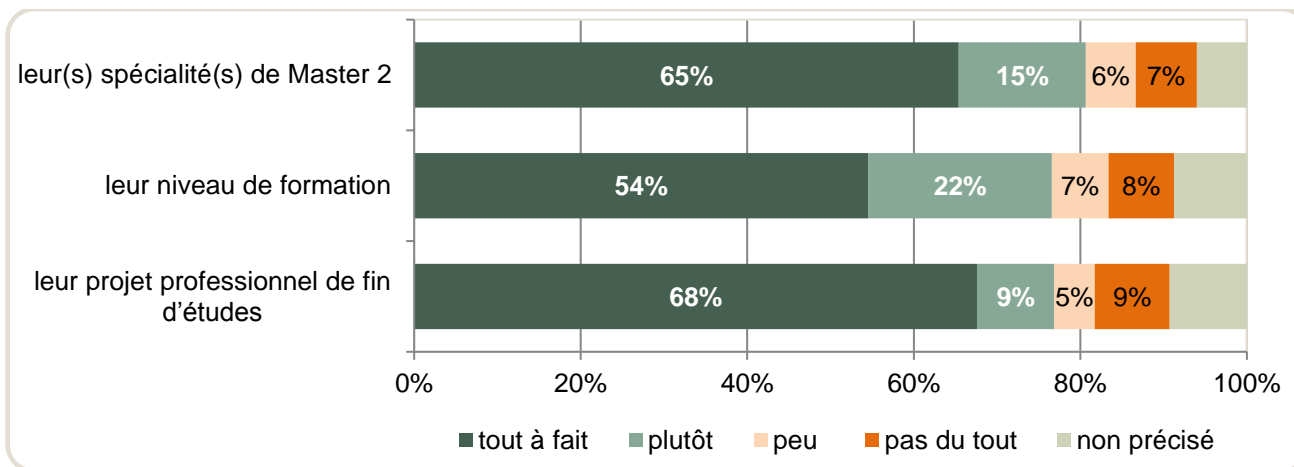
(plusieurs réponses possibles)

• Difficultés à trouver des offres d'emploi	15	(56%)
• Mobilité géographique difficile	7	
• Méconnaissance des débouchés possibles pour leur formation	8	
• Manque d'expérience professionnelle	10	(37%)
• Difficulté à mettre en valeur leurs compétences	7	
• Formation mal, ou pas, reconnue par les employeurs	9	(33%)
• Formation inadaptée au marché de l'emploi	9	(33%)
• Autre raison	7	

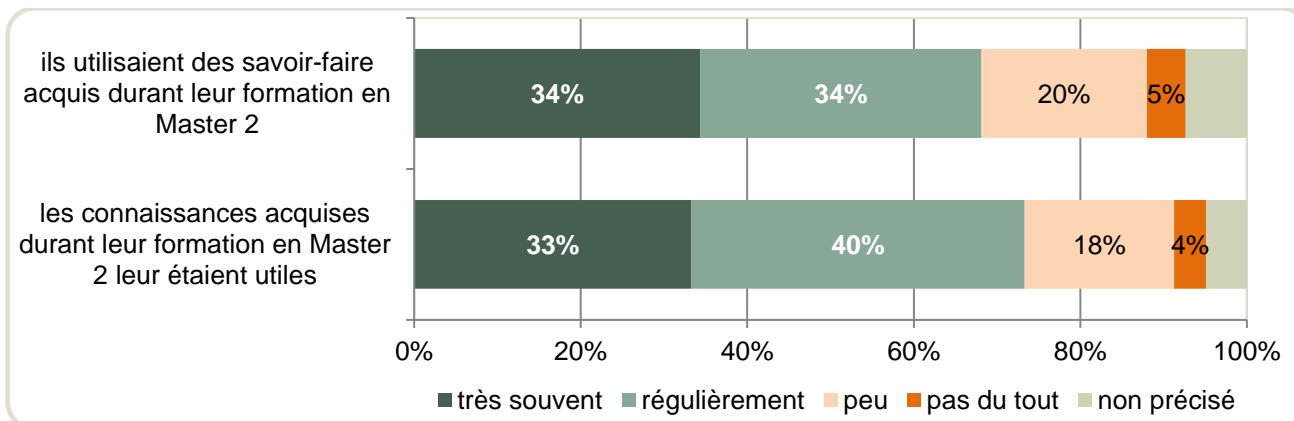


### Lien emploi - formation

Les 367 répondants actifs au 1<sup>er</sup> décembre 2015, soit 30 mois après l'obtention du M2,



Dans le cadre de l'emploi occupé 30 mois après l'obtention du diplôme,



45% (165) des répondants actifs estimaient manquer de certaines compétences.

### Raisons de satisfaction et d'insatisfaction concernant l'emploi à 30 mois (367 répondants actifs)

	Satisfait (5 raisons de satisfaction max.)	Insatisfait (5 raisons d'insatisfaction max.)
Nature des tâches	<b>254 (69%)</b>	26
Degré de responsabilité	<b>151 (41%)</b>	35
Degré d'autonomie	<b>222 (60%)</b>	20
Lien emploi et formation	66	69
Type de contrat	110	28
Montant du salaire	49	<b>172 (47%)</b>
Stabilité de l'emploi	<b>224 (61%)</b>	30
Quotité de travail	52	77
Perspectives de carrière ou d'évolution	52	<b>136 (37%)</b>
Localisation de l'emploi	110	97



## QUELQUES CHIFFRES CLES

### Profil des répondants

- 386 diplômés de Master 2 répondants sur 553 contactés soit **un taux de réponse de 70%**.
- 78% sont des femmes.
- 4 répondants sur 10 **bénéficiaient d'une bourse durant la préparation du M2**.
- **59% des répondants n'ont pas interrompu leurs études entre le baccalauréat et l'obtention du M2**, 16% les ont interrompues pendant moins de 2 ans et 25% pendant 2 ans ou plus.
- **Moins de 3 répondants sur 10 ont poursuivi des études ou préparé un concours après l'obtention du M2**.
- **98% ont occupé au moins un emploi** depuis l'obtention du Master 2.

### Situation 30 mois après le Master 2

- **367 sont en activité professionnelle**, 13 sont en recherche d'emploi.
- Soit un **taux d'insertion de 96,6%**.

### L'emploi 30 mois après le Master 2

- **97% des emplois occupés étaient de niveau « cadres et profession intermédiaires »**.
- **82% des emplois occupés étaient exercés en tant que fonctionnaires**, 6% sous CDI, et 7% sous CDD.
- **85% travaillent à temps plein pour un revenu net mensuel de 1 829 €** (hors à l'étranger).
- **6 emplois sur 10 étaient localisés en Midi-Pyrénées** (29% en Haute-Garonne), 3% en Languedoc-Roussillon, 22% dans une autre région de France hors Ile de France, 12% en Ile de France.
- **La fonction publique était le principal employeur** : 90% des emplois y sont exercés.
- L'« enseignement » (91%) était **le principal secteur d'activité**.
- **91% des répondants actifs ont déclaré qu'ils étaient satisfaits de leur emploi**.
- Dans le cadre de leur emploi, ils **sont plutôt satisfaits** de la nature des tâches, du degré d'autonomie, du degré de responsabilité et de la stabilité de l'emploi.

### L'entrée sur le marché du travail

- **2 répondants sur 10 ont recherché un emploi** après l'obtention du M2.
- **68% de ceux qui n'ont pas recherché d'emploi** étaient déjà en emploi.
- La moitié d'entre eux exigeaient de **rester en Midi-Pyrénées**.
- Environ un tiers a estimé **l'entrée sur le marché du travail difficile voire très difficile**.
- **Les principales raisons de leurs difficultés** résident dans : trouver des offres d'emplois, le manque d'expérience professionnelle, une formation insuffisamment reconnue par les employeurs et une formation inadaptée au marché de l'emploi.

