



873 diplômés
Taux de réussite 92,6%



75,4% de répondants (658)

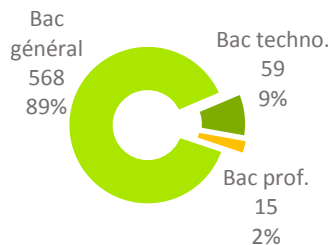


479 femmes (73%)
179 hommes (27%)



87% en formation initiale (572)
11% en reprise d'études
non financées (74)
2% en formation continue
hors contrat professionnel (12)

98% (642) titulaires d'un :



Que deviennent en 2019 les titulaires d'un MASTER MEEF de l'UT2J ?

Un regard : 30 mois après l'obtention en 2017

PARCOURS APRÈS L'OBTENTION DU MASTER

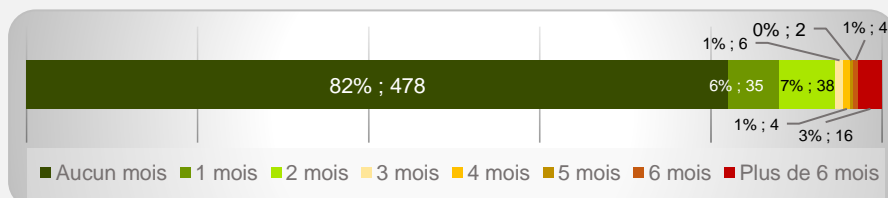


26% (174) ont poursuivi des études



16% (103) ont recherché un emploi

100% (656) ont occupé un 1^{er} emploi depuis l'obtention du M2 dont la recherche active a été de :



583 ont mentionné le nombre de mois de recherche active

POURSUITE D'ÉTUDES/PRÉPARATION DE CONCOURS APRÈS L'OBTENTION DU DIPLÔME

26% (174) des répondants ont poursuivi des études :

- 108 l'année qui a suivi l'obtention du Master
- 13 les 2 années suivantes
- 9 les 3 années suivantes
- 4 l'année suivante, interruption d'une année et reprise en 2019/2020
- 7 ont repris les études en 2018/2019 et 2019/2020
- 18 ont repris les études en 2018/2019
- 15 ont repris les études en 2019/2020

Sur les 3 années après le Master, 5% (8) ont poursuivi en Doctorat.

SITUATION 30 MOIS APRÈS L'OBTENTION DU MASTER



96% (632)
en emploi

(dont 30 en poursuite
d'études en parallèle)



9 en recherche
d'emploi

(dont 0 en poursuite
d'études en parallèle)



2 promesses
d'embauche



4 en poursuite
d'études



11 inactifs

Enquête menée auprès de tous
les diplômés de Master 2
de l'UT2J entre décembre 2019
et mars 2020

Taux d'insertion* à 30 mois : 99%

* Taux d'insertion : nb de en emploi / (nb de en emploi et en recherche d'emploi)

CARACTÉRISTIQUES DES 632 EMPLOIS OCCUPÉS A 30 MOIS

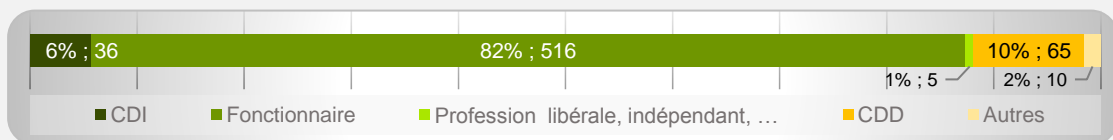
Principaux employeurs

- Fonction publique d'Etat 94% (591)
- Entreprise privée 3% (19)
- Association ou organisme à but non lucratif 1,5% (11)

Principaux secteurs d'activités

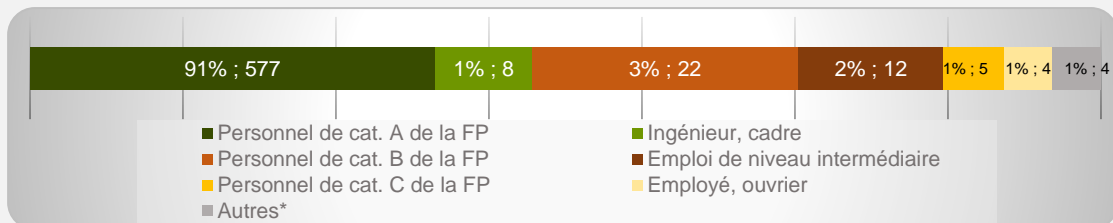
- Enseignement 95% (603)
- Santé humaine et action sociale 1% (8)
- Administration publique 1% (5)

88% (557) d'emplois à durée indéterminée



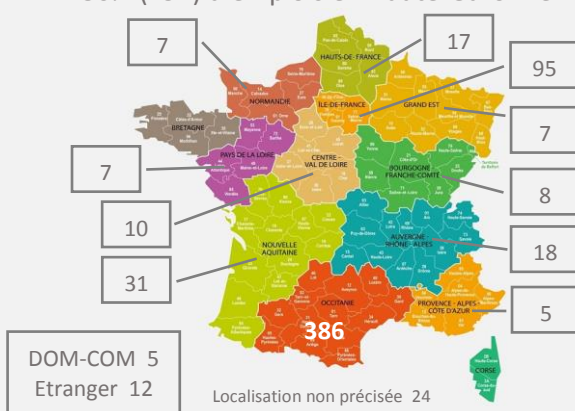
* Autres : vacataire, intérimaire, contrat d'apprentissage ou pro, intermittent du spectacle, emploi aidé, ...

93% (585) d'emplois de niveau cadre/ingénieur et 5% (34) de niveau intermédiaire



* Autres : Agriculteur, Artisan/commerçant/chef d'entreprise, profession libérale

30% (192) d'emplois en Haute-Garonne



91% (572) d'emplois à temps plein

Revenu* net moyen mensuel : 1 859 €

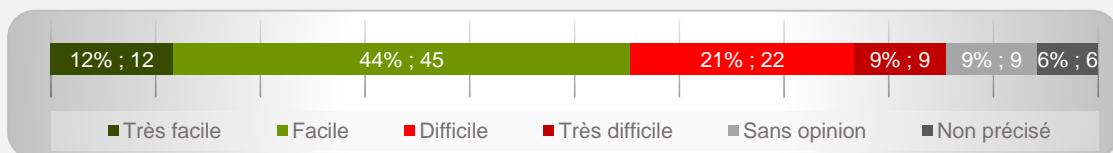
* Emploi à temps plein non exercé à l'étranger (n=500)



88% (555) des répondants actifs sont satisfaits de l'emploi occupé

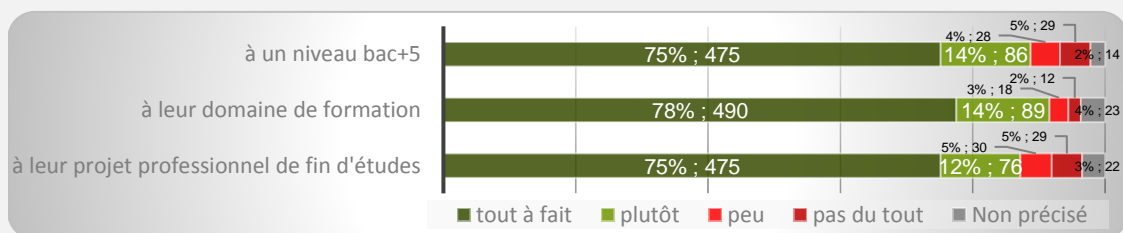
OPINION/SATISFACTION DE L'ENTRÉE DANS LA VIE ACTIVE

Opinion des 103 répondants ayant recherché un emploi sur le déroulement de l'entrée dans la vie active

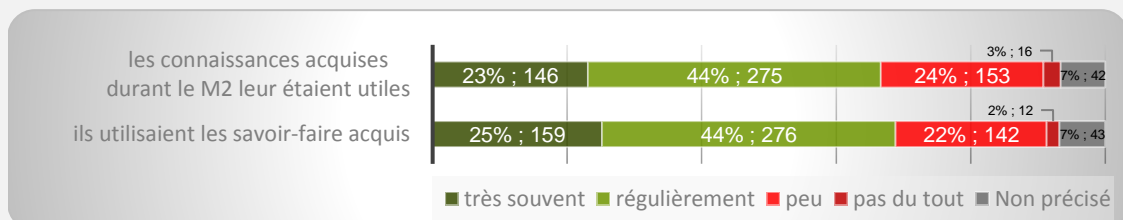


LIEN EMPLOI/FORMATION

Les 632 répondants actifs ont déclaré que leur emploi à 30 mois correspondait :



Dans le cadre de l'emploi occupé à 30 mois,



Difficultés rencontrées

- Trouver des offres d'emploi 32% (33)
- Manque d'expérience professionnelle 21% (22)
- Formation mal ou pas reconnue par les employeurs 15% (15)
- Mobilité géographique difficile 15% (15)
- Mettre en valeur leurs compétences 14% (14)

Raisons de satisfaction et d'insatisfaction de l'emploi occupé à 30 mois

- Degré d'autonomie 92% (580)
- Missions à accomplir 91% (578)
- Niveau de responsabilité 91% (573)
- Type de contrat 86% (545)
- Stabilité de l'emploi 86% (543)
- Nature de leurs tâches 84% (534)
- Localisation de l'emploi 70% (440)
- Lien emploi/formation 66% (414)

- Niveau de rémunération 63% (397)
- Perspectives de carrière ou d'évolution 45% (286)