

Que deviennent en 2019 les titulaires d'un MASTER 2 hors enseignement de l'UT2J ?

Un regard : 30 mois après l'obtention en 2017



1 362 diplômés
Taux de réussite 98%



76,6% de répondants (1 012)
(sur les 1 321 diplômés hors sites à l'étranger)

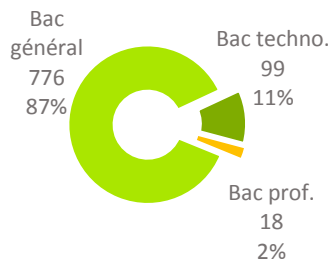


751 femmes (74%)
261 hommes (26%)



83% en formation initiale (844)
8% en formation continue
hors contrat professionnel (86)
6% en reprise d'études
non financées (59)
1% en contrat
d'apprentissage (14)
1% en contrat
de professionnalisation (9)

88% (893) titulaires d'un :



PARCOURS APRÈS L'OBTENTION DU MASTER

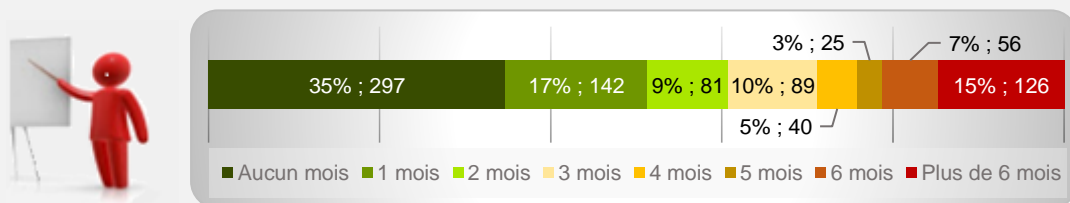


35% (351) ont poursuivi des études



62% (624) ont recherché un emploi

91% (925) ont occupé un 1^{er} emploi depuis l'obtention du M2 dont la recherche active a été de :



856 ont mentionné le nombre de mois de recherche active

POURSUITE D'ÉTUDES/PRÉPARATION DE CONCOURS APRÈS L'OBTENTION DU DIPLÔME

35% (351) répondants ont poursuivi des études :

- 23% (82) l'année qui a suivi l'obtention du Master
- 15% (52) les 2 années suivantes
- 27% (94) les 3 années suivantes
- 3% (12) l'année suivante, interruption d'une année et reprise en 2019/2020
- 12% (42) ont repris les études en 2018/2019 et 2019/2020
- 8% (26) ont repris les études en 2018/2019
- 12% (43) ont repris les études en 2019/2020

Sur les 3 années après le Master, 32% (111) ont poursuivi en Doctorat.

SITUATION 30 MOIS APRÈS L'OBTENTION DU MASTER



80% (806)
en emploi

(dont 124 en poursuite
d'études en parallèle)



89 en recherche
d'emploi



20 promesses
d'embauche



57 en poursuite
d'études



40 inactifs

Taux d'insertion* à 30 mois : 90%

* Taux d'insertion : nb de en emploi / (nb de en emploi et en recherche d'emploi)

CARACTÉRISTIQUES DES 806 EMPLOIS OCCUPÉS A 30 MOIS

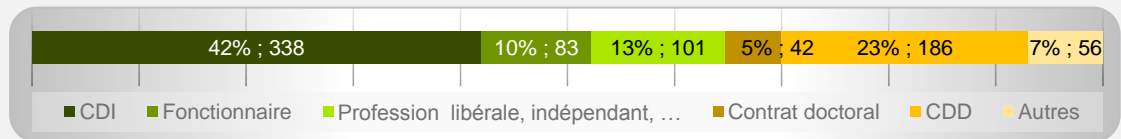
Principaux employeurs

- Entreprise privée 40% (319)
- Fonction publique d'Etat 19% (150)
- Fonction publique territoriale 7% (58)
- Fonction publique hospitalière 5% (39)
- Association ou organisme à but non lucratif 14% (116)
- Eux-mêmes 12% (94)

Principaux secteurs d'activités


- Santé humaine et action sociale 24% (196)
- Enseignement 20% (158)
- Information et communication 11% (88)
- Activités spécialisées, scientifiques et techniques 10% (79)
- Arts, spectacles et activités récréatives 8% (68)
- Administration publique 7% (59)
- Activités de services administratifs et de soutien 4% (30)
- Construction 3% (23)

65% (522) d'emplois à durée indéterminée



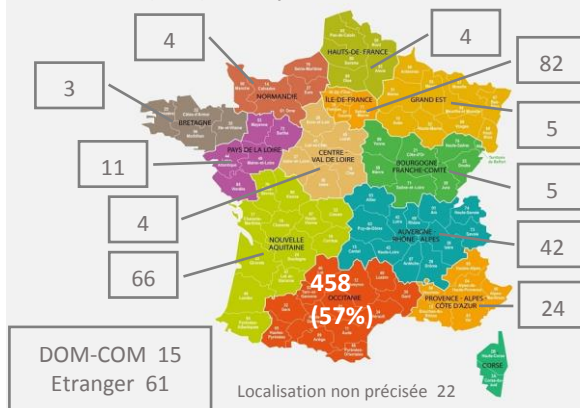
* Autres : vacataire, intérimaire, contrat d'apprentissage ou pro, intermittent du spectacle, emploi aidé, ...

58% (469) d'emplois de niveau cadre/ingénieur et 22% (179) de niveau intermédiaire



* Autres : Agriculteur, Artisan/commerçant/chef d'entreprise, profession libérale

42% (337) d'emplois en Haute-Garonne



78% (628) d'emplois à temps plein

Revenu* net moyen mensuel : 1 849 €

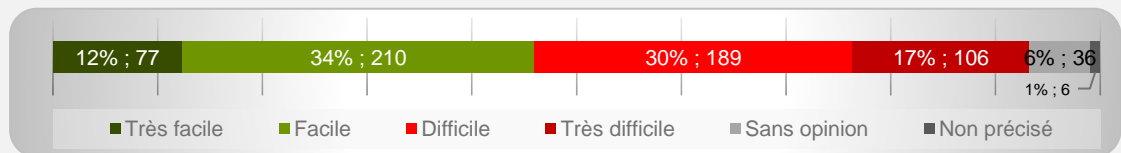
* Emploi à temps plein non exercé à l'étranger (n=512)



84% (679) des répondants actifs sont satisfaits de l'emploi occupé

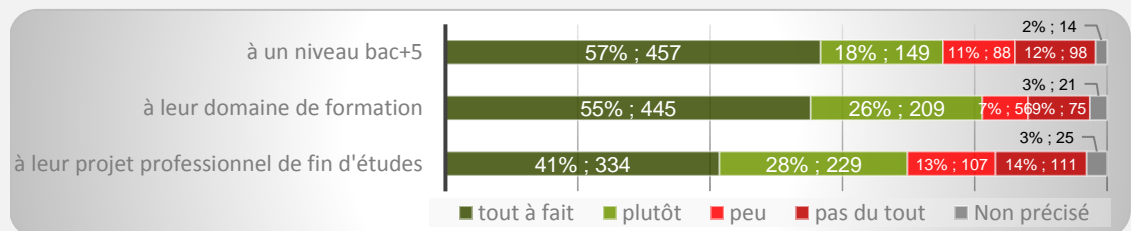
OPINION/SATISFACTION DE L'ENTRÉE DANS LA VIE ACTIVE

Opinion des 624 répondants ayant recherché un emploi sur le déroulement de l'entrée dans la vie active

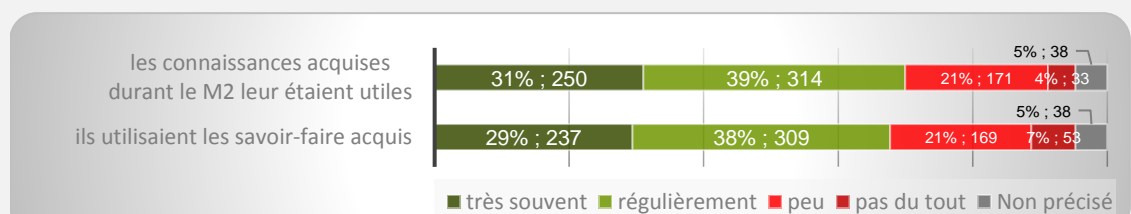


LIEN EMPLOI/FORMATION

Les 806 répondants actifs ont déclaré que leur emploi à 30 mois correspondait :



Dans le cadre de l'emploi occupé à 30 mois,



Savoirs 237 ; 309 ; 169 ; 53 ; 38

Connaissances 250 ; 314 ; 171 ; 33 ; 38

Difficultés rencontrées

- Trouver des offres d'emploi 47% (292)
- Manque d'expérience professionnelle 45% (279)
- Formation mal ou pas reconnue par les employeurs 26% (160)
- Formation inadaptée au marché de l'emploi 23% (145)
- Mobilité géographique difficile 21% (129)
- Mettre en valeur leurs compétences 20% (127)

Raisons de satisfaction et d'insatisfaction de l'emploi occupé à 30 mois



- Degré d'autonomie 89% (721)
- Missions à accomplir 88% (713)
- Nature de leurs tâches 86% (694)
- Localisation de l'emploi 86% (692)
- Niveau de responsabilité 86% (692)
- Lien emploi/formation 72% (582)



- Niveau de rémunération 40% (322)
- Perspectives de carrière ou d'évolution 35% (281)