

Que deviennent en 2018 les titulaires du MASTER 2 MEEF de l'UT2J ?

Un regard : 30 mois après l'obtention en 2016



670 diplômés
Taux de réussite 94,0 %



76% de répondants (507)

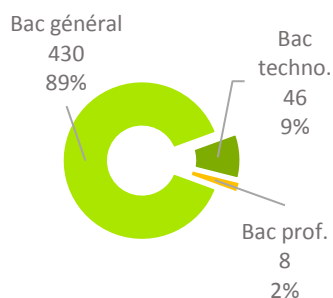


406 femmes (80%)
101 hommes (20%)



85% en formation initiale (433)
13% en reprise d'études
non financées (68)
1% en formation continue hors
contrat professionnel (6)

95% (484) titulaires d'un :



PARCOURS APRÈS L'OBTENTION DU MASTER 2

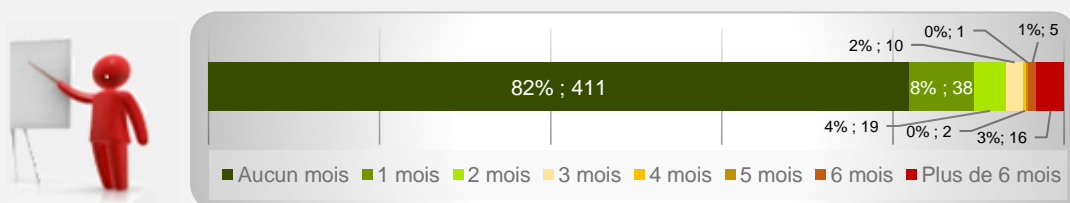


14% (69) ont poursuivi des études



20% (99) ont recherché un emploi

99% (503) ont occupé un 1^{er} emploi depuis l'obtention du M2 dont la recherche active a été de :



502 ont mentionné le nombre de mois de recherche active

POURSUITE D'ÉTUDES/PRÉPARATION DE CONCOURS APRÈS L'OBTENTION DU DIPLÔME

14% (69) répondants ont poursuivi des études :

- 21 l'année qui a suivi l'obtention du M2
- 9 les 2 années suivantes
- 3 les 3 années suivantes
- 1 l'année suivante, interruption d'une année et reprise en 2018/2019
- 7 ont repris les études en 2017/2018 et 2018/2019
- 5 ont repris les études en 2017/2018
- 23 ont repris les études en 2018/2019

Sur les 3 années après le Master 2, 6% (4) ont poursuivi en Doctorat.

SITUATION 30 MOIS APRÈS L'OBTENTION DU MASTER 2



95% (481)
en emploi
(dont 27 en poursuite
d'études en parallèle)



13 en recherche
d'emploi
(dont 2 en poursuite
d'études en parallèle)



2 promesses
d'embauche



5 en poursuite
d'études



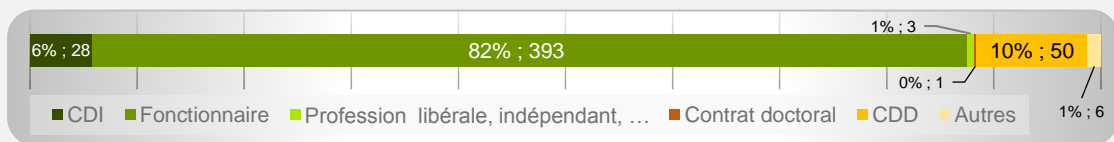
6 inactifs

Taux d'insertion* à 30 mois : 97,4%


* Taux d'insertion : nb de en emploi / (nb de en emploi et en recherche d'emploi)

CARACTÉRISTIQUES DES 481 EMPLOIS OCCUPÉS A 30 MOIS

88% (424) d'emplois à durée indéterminée



93% (447) d'emplois de niveau cadre/ingénieur et 5% (24) de niveau intermédiaire



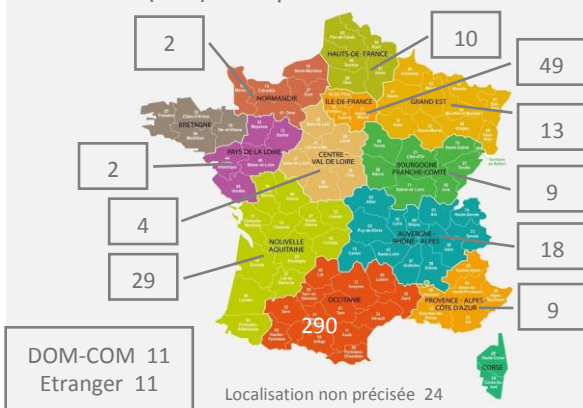
* Autres : Agriculteur, Artisan/commerçant/chef d'entreprise, profession libérale

- Employeurs**
- Fonction publique 93% (447)
 - Entreprise privée 4% (18)
 - Association ou organisme à but non lucratif 2% (8)
 - Eux-mêmes 1% (4)

Principaux secteurs d'activités

- Enseignement 94% (453)
- Administration publique 1% (5)
- Santé humaine et action sociale 1% (5)

30% (144) d'emplois en Haute-Garonne



90% (432) d'emplois à temps plein

Revenu* net moyen mensuel : 1 878 €

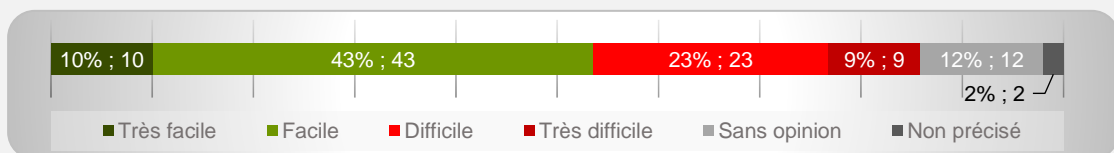
* Emploi à temps plein non exercé à l'étranger (n=371)



90% (432) des répondants actifs sont satisfaits de l'emploi occupé

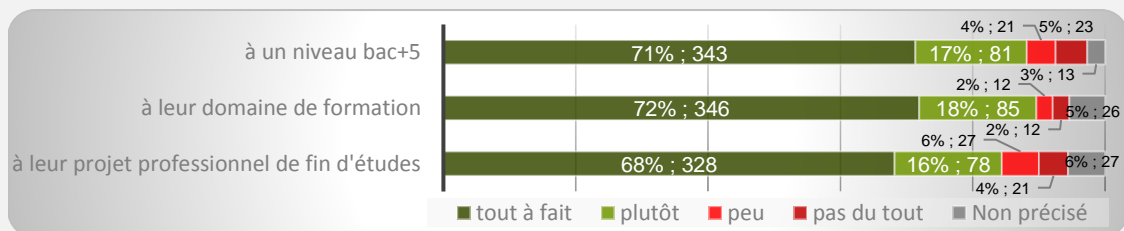
OPINION/SATISFACTION DE L'ENTRÉE DANS LA VIE ACTIVE

Opinion des 99 répondants ayant recherché un emploi sur le déroulement de l'entrée dans la vie active

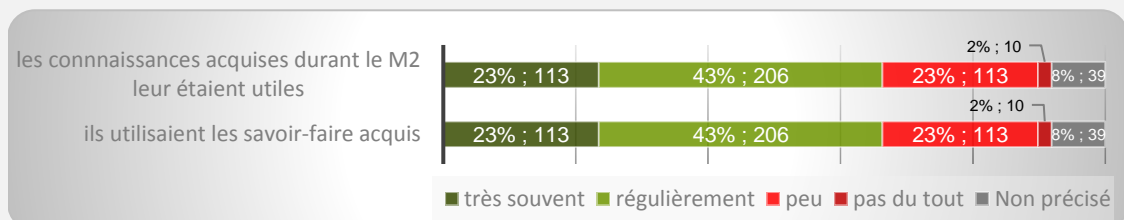


LIEN EMPLOI/FORMATION

Les 481 répondants actifs ont déclaré que leur emploi à 30 mois correspondait :



Dans le cadre de l'emploi occupé à 30 mois,



Difficultés rencontrées

- Difficultés à trouver des offres d'emploi 34% (34)
- Manque d'expérience professionnelle 20% (20)
- Formation mal ou pas reconnue par les employeurs 19% (19)
- Mobilité géographique difficile 16% (16)

Raisons de satisfaction et d'insatisfaction de l'emploi occupé à 30 mois



- Des missions à accomplir 90% (434)
- Du degré d'autonomie 90% (432)
- Du niveau de responsabilité 88% (428)
- De la nature de leurs tâches 88% (423)
- De la stabilité de l'emploi 84% (405)



- Du niveau de rémunération 49% (234)
- Des perspectives de carrière ou d'évolution 36% (174)
- Du lien emploi/formation 29% (139)