

# Que deviennent en 2018 les titulaires du MASTER 2 de l'UT2J ?

Un regard : 30 mois après l'obtention en 2016



1 939 diplômés  
Taux de réussite 95,4%



73% de répondants (1 420)

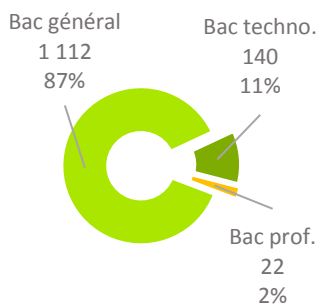


1 059 femmes (75%)  
361 hommes (25%)



85% en formation initiale (1 207)  
10% en reprise d'études  
non financées (135)  
4% en formation continue hors  
contrat professionnel (61)

90% (1 274) titulaires d'un :



## PARCOURS APRÈS L'OBTENTION DU MASTER 2



26% (368) ont poursuivi des études



48% (681) ont recherché un emploi

95% (1353) ont occupé un 1<sup>er</sup> emploi depuis l'obtention du M2 dont la recherche active a été de :



1 339 ont mentionné le nombre de mois de recherche active

## POURSUITE D'ÉTUDES/PRÉPARATION DE CONCOURS APRÈS L'OBTENTION DU DIPLÔME

368 répondants ont poursuivi des études :

- 69 l'année qui a suivi l'obtention du M2
- 43 les 2 années suivantes
- 103 les 3 années suivantes
- 9 l'année suivante, interruption d'une année et reprise en 2018/2019
- 47 ont repris les études en 2017/2018 et 2018/2019
- 34 ont repris les études en 2017/2018
- 63 ont repris les études en 2018/2019

Sur les 3 années après le Master 2, 32% (119) ont poursuivi en Doctorat.

## SITUATION 30 MOIS APRÈS L'OBTENTION DU MASTER 2



85% (1 201)  
en emploi

(dont 165 en poursuite  
d'études en parallèle)



100 en recherche  
d'emploi

(dont 11 en poursuite  
d'études en parallèle)



33 promesses  
d'embauche



43 en poursuite  
d'études



43 inactifs

**Taux d'insertion\* à 30 mois : 92,3%**

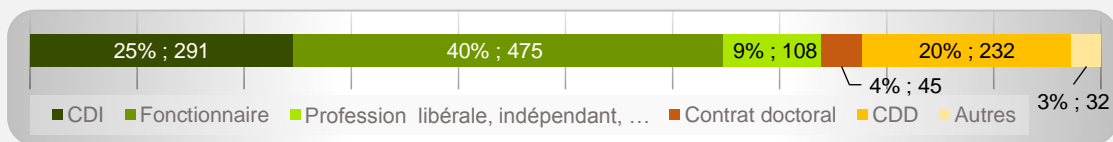
\* Taux d'insertion : nb de en emploi / (nb de en emploi et en recherche d'emploi)

## CARACTÉRISTIQUES DES 1 201 EMPLOIS OCCUPÉS A 30 MOIS


### Principaux employeurs

- Fonction publique 59% (709)
- Entreprise privée 21% (256)
- Association ou organisme à but non lucratif 9% (112)
- Eux-mêmes 8% (92)

73% (874) d'emplois à durée indéterminée



71% (851) d'emplois de niveau cadre/ingénieur et 16% (194) de niveau intermédiaire

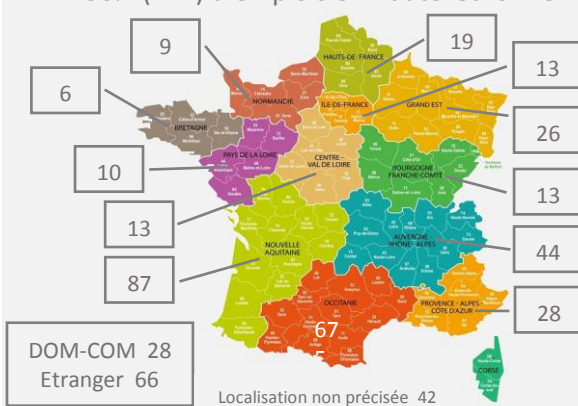


\* Autres : Agriculteur, Artisan/commerçant/chef d'entreprise, profession libérale

### Principaux secteurs d'activités

- Enseignement 50% (606)
- Santé humaine et action sociale 13% (155)
- Administration publique 7% (88)
- Information et communication 6% (72)
- Activités spécialisées, scientifiques et techniques 5% (66)
- Arts, spectacles et activités récréatives 4% (48)
- Commerce 3% (31)
- Hébergement et restauration 2% (25)
- Industries 2% (23)
- Activités de services administratifs et de soutien 2% (20)

36% (427) d'emplois en Haute-Garonne



82% (983) d'emplois à temps plein

Revenu\* net moyen mensuel : 1 847 €

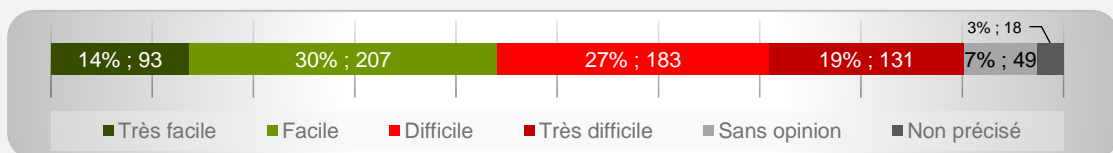
\* Emploi à temps plein non exercé à l'étranger (n=844)



87% (1 040) des répondants actifs sont satisfaits de l'emploi occupé

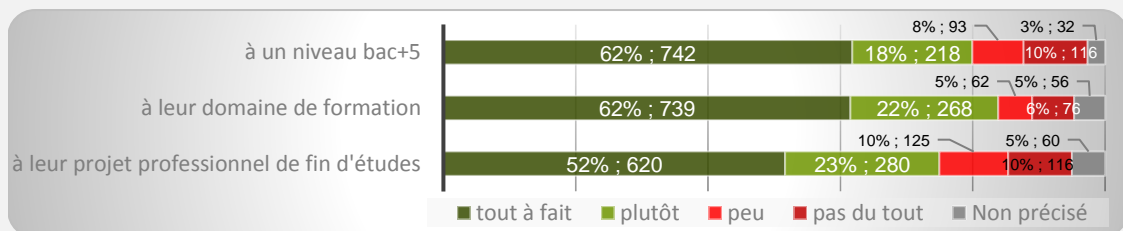
## OPINION/SATISFACTION DE L'ENTRÉE DANS LA VIE ACTIVE

Opinion des 681 répondants ayant recherché un emploi sur le déroulement de l'entrée dans la vie active

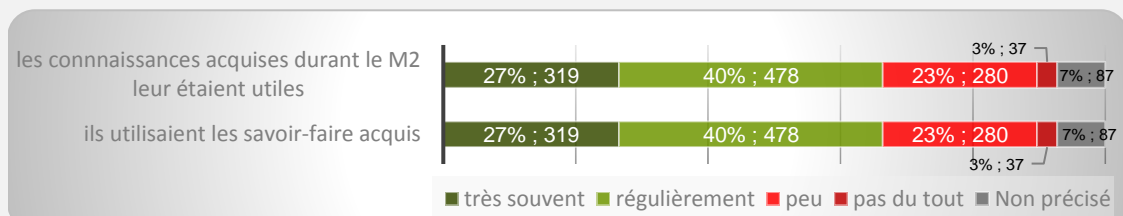


## LIEN EMPLOI/FORMATION

Les 1201 répondants actifs ont déclaré que leur emploi à 30 mois correspondait :



Dans le cadre de l'emploi occupé à 30 mois,



### Difficultés rencontrées

- Difficultés à trouver des offres d'emploi 44% (301)
- Manque d'expérience professionnelle 42% (289)
- Formation mal ou pas reconnue par les employeurs 26% (178)
- Formation inadaptée au marché de l'emploi 20% (134)

### Raisons de satisfaction et d'insatisfaction de l'emploi occupé à 30 mois

- Du degré d'autonomie 88% (1 078)
- Des missions à accomplir 88% (1 061)
- De la nature de leurs tâches 86% (1 032)
- Du niveau de responsabilité 86% (1 027)
- Du type de contrat 77% (952)

- Du niveau de rémunération 46% (557)
- Des perspectives de carrière ou d'évolution 37% (447)